

Vorlage-Nr: 0544/15FI/2021

Datum: 29.06.2021

Beschlussvorlage

Beschluss über die Feststellung des Jahresabschlusses zum 31.12.2016 für die Gemeinde Utecht nach § 60 Abs.5 Satz 1 KV M-V

Status allgemein:	öffentlich		
Verfasser:	Herr Abel		
Beratungsfolge	Ö		Utecht

Sachverhalt:

Aufgrund der Feststellungen in der überörtlichen Prüfung des Landkreises Nordwestmecklenburg für die Gemeinden Groß Molzahn für die Jahre 2016-2019 wurde der Beschluss über die Feststellung des Jahresabschluss 2016 aufgehoben. Der RPA hat sich auf seiner Sitzung am 09.03.2021 mit der Thematik beschäftigt. Es wird empfohlen, den Jahresabschluss aufzuheben und nochmals zu beschließen.

Beschlussvorschlag:

Die Gemeindevertretung der Gemeinde Utecht stellt den vom Rechnungsprüfungsausschuss geprüften Jahresabschluss der Gemeinde Utecht zum 31. Dezember 2016 i. d. F. vom 23.05.2019 fest.
Die Gemeindevertretung genehmigt die Haushaltsüberschreitungen (ÜPL/APL) für das Haushaltsjahr 2016.

Finanzielle Auswirkungen:

keine

Jahresabschluss Utecht

Bilanz 31.12.2016

Utecht

Ergänzung Rubrik	Bezeichnung	31.12.2015	31.12.2016	Ergänzung Rubrik	Bezeichnung	31.12.2015	31.12.2016
	Aktivseite				Passivseite		
1	Anlagevermögen	2.046.420,82	2.619.033,46	1	Eigenkapital	1.136.504,54	1.315.084,99
1.1	Immaterielle Vermögensgegenstände	39.789,75	33.588,75	1.1	Kapitalrücklage	1.163.661,40	1.164.531,48
1.1.1	Gewerbl. Schutzrechte u. ähnl.Rechte			1.1.1	Allgemeine Kapitalrücklage	1.154.809,50	1.153.678,40
	u. Werte sowie Lizenzen an solchen Rechten u. Werten			1.1.2	Zweckgebundene Kapitalrücklagen	8.851,90	10.853,08
1.1.2	Geleistete Zuwendungen	39.789,75	33.588,75	1.2	Zweckgebundene Ergebnissrücklagen	216.734,00	347.014,00
1.1.3	Gezahlte Investitionszuschüsse			1.2.1	Rücklagen f. Belastungen aus dem kommunalen Finanzausgleich	216.734,00	347.014,00
1.1.5	Geleistete Anzahlungen auf immaterielle Vermögensgegenstände			1.3	Ergebnisvortrag	-323.590,87	-243.890,86
1.2	Sachanlagen	1.998.197,87	2.577.011,51	1.4	Jahresüberschuss/Jahresfehlbetrag	79.700,01	47.430,37
1.2.1	Wald, Forsten	11.149,32		1.5	Nicht durch Eigenkapital gedeckter Fehlbetrag		
1.2.2	Sonstige unbeb. Grundstücke u. grundstücksgleiche Rechte	123.192,29	439.788,37				
1.2.3	Bebaute Grundstücke u. grundstücksgleiche Rechte	540.303,71	449.585,50				
1.2.4	Infrastrukturvermögen	1.289.850,10	973.451,45				
1.2.7	Maschinen, technische Anlagen, Fahrzeuge	3.653,33	3.001,00				
1.2.8	Betriebs- und Geschäftsausstattung	4.149,03	56.831,98				
1.2.10	Geleistete Anzahlungen auf Sachanlagen, AiB	25.900,09	654.353,21				
1.3	Finanzanlagen	8.433,20	8.433,20				
1.3.5	Sondervermögen mit Sonderrechng, Zweckverb.,	8.433,20	8.433,20				
2	Umlaufvermögen	46.060,41	139.689,36	2	Sonderposten	626.664,08	1.158.802,48
2.1	Vorräte			2.1	Sonderposten zum Anlagevermögen	626.664,08	1.158.802,48
2.1.1	Roh-, Hilfs- und Betriebsstoffe			2.1.1	Sonderposten aus Zuwendungen	572.884,07	587.075,46
2.1.2	Unfertige Erzeugnisse, unfertige Leistungen			2.1.2	Sonderposten aus Beträgen u. ähnl. Entgelten	53.780,01	51.945,24
2.1.3	Fertige Erzeugnisse, fertige Leistungen und Waren			2.1.3	Sonderposten aus Anzahlg. für Anlagevermögen		519.781,78
2.2	Forderungen und sonstige Vermögensgegenstände	46.060,41	139.689,36	2.3	Sonderposten mit Rücklageanteil		

Jahresabschluss Utecht

Bilanz 31.12.2016

Utecht

Ergänzung Rubrik	Bezeichnung	31.12.2015	31.12.2016	Ergänzung Rubrik	Bezeichnung	31.12.2015	31.12.2016
2.2.1	Öffentlich-rechtliche Forderungen, Forderg. aus Transferleistungen	26.099,08	68.715,86	2.4	Sonstige Sonderposten		
2.2.2	Privatrechtliche Forderungen aus Lieferungen und Leistungen	11.579,25	11.039,35				
2.2.3	Forderungen gegen verbundene Unternehmen						
2.2.4	Forderungen gegen Unternehmen, mit denen ein Beteiligungsverhältnis besteht						
2.2.5	Fordg g. Sonderverm. mit Sonderrechng., ZV,	1.139,65	1.135,86				
	Anst.des öffentl. Rechts, rechtfäh. kommunale Stifftg.						
2.2.6	Forderungen gegen den sonstigen öffentlichen Bereich:	7.242,43	58.798,29				
2.2.6.1	Forderungen aus dem gemeinsamen Zahlungsmittelbestand		52.511,12				
2.2.6.2	Sonstige Forderungen gegen den sonstigen öffentlichen Bereich	7.242,43	6.287,17				
3	Rechnungsabgrenzungsposten	786,47					
3.2	Sonstige Rechnungsabgrenzungsposten	786,47					
4	Aktive latente Steuern			4	Verbindlichkeiten	328.163,08	284.455,87
				4.2	Verbindlichkeiten aus Kreditaufnahmen	192.716,16	249.605,72
				4.2.1	Verbindlichkeiten aus Kreditaufnahmen f. Investitionen u.Inv.förderungsmaßnahmen	192.716,16	249.605,72
				4.5	Verbindlichkeiten a. Lieferungen u. Leistungen	29,61	9.509,78
5	Nicht durch Eigenkapital gedeckter Fehlbetrag			4.8	Verbindlichkeiten gegenüber Unternehmen, mit denen ein Beteiligungsverh. besteht		
				4.10	Verbindlichkeiten gegenüber dem sonstigen öffentlichen Bereich	131.022,37	19.727,23
				4.10.1	Verbindlichkeiten gegenüber dem Amt aus dem gemeinsamen Zahlungsmittelbestand	120.847,85	
				4.10.2	Sontige Verbindlichkeiten gegenüber dem sonstigen öffentlichen Bereich	10.174,52	19.727,23
				4.11	Sonstige Verbindlichkeiten	4.394,94	5.613,14
				5	Rechnungsabgrenzungsposten	1.936,00	379,48
				5.3	Sonstige	1.936,00	379,48
	Bilanzsumme AKTIVA	2.093.267,70	2.758.722,82		Bilanzsumme PASSIVA	2.093.267,70	2.758.722,82

Jahresabschluss Utecht

Forderungsübersicht (Muster 17)

Utecht

Nr.	Bezeichnung	Restlaufzeit bis 1 Jahr	Restlaufzeit > 1 und bis 5 Jahre	Restlaufzeit > 5 Jahre	Stand zum 31.12.2016 (Nominalwert)	Kum. Abzinsung 31.12.2016	Kum. sonst.Wertber. 31.12.2016	Bilanzwert 31.12.2016	Bilanzwert 31.12.2015			
	Art (gem. § 47 Abs. 4 Nr. 2.2 GemHVO-Doppik) Forderungsübersicht (in €)											
2.2.1	Öffentlich-rechtliche Forderungen, Forderungen aus Transferleistungen											
	- Gebührenforderungen	1.106,44			1.106,44			1.106,44	100,00			
	- Beitragsforderungen	4.344,18			4.344,18			4.344,18	8.607,92			
	- Steuerforderungen	11.825,82			11.825,82		11.403,48	422,34	11.105,16			
	- Grundsteuer	2.742,02			2.742,02		2.669,18	72,84	497,26			
	- Gewerbesteuer	8.734,30			8.734,30		8.734,30		10.477,90			
	- Sonstige	195,00			195,00			195,00	130,00			
	- Forderungen aus Transferleistungen		62.842,90		62.842,90			62.842,90	6.286,00			
	Summe öffentlich-rechtliche Forderungen, Forderungen aus Transferleistungen	17.276,44	62.842,90		80.119,34		11.403,48	68.715,86	26.099,08			
2.2.2	Privatrechtliche Forderungen aus Lieferungen u. Leistungen	11.063,56			11.063,56		24,21	11.039,35	11.579,25			
2.2.5	Forderungen gegen Sondervermögen, Zweckverbände, Anstalten d. öff. Rechts, rechtsfähige kommunale Stiftungen	1.135,86			1.135,86			1.135,86	1.139,65			
2.2.6	Forderungen gegen den sonstigen öffentlichen Bereich:	60.490,60	1,00		60.491,60		1.693,31	58.798,29	7.242,43			
2.2.6.1	Forderungen aus dem gemeinsamen Zahlungsmittelbestand	52.511,12			52.511,12			52.511,12				
2.2.6.2	Sonstige Forderungen gegen den sonstigen öffentl. Bereich	7.979,48	1,00		7.980,48		1.693,31	6.287,17	7.242,43			
2.2	Summe Forderungen und Sonstige Vermögensgegenstände	89.966,46	62.843,90		152.810,36		13.121,00	139.689,36	46.060,41			

Verbindlichkeitenübersicht (Muster 18)											
Utecht											
Nr.	Bezeichnung	Restlaufzeit bis 1 Jahr	Restlaufzeit > 1 und bis 5 Jahre	Restlaufzeit > 5 Jahre	Stand zum 31.12.2016 (Nominalwert)	Abzinsung 31.12.2016	Bilanzwert 31.12.2016	davon durch Grundpfandr. ä. Rechte	Art und Form der Sicherhei	Bilanzwert 31.12.2015	
	Art										
	(gem. § 47 Abs. 5 Nr. 4 GemHVO-Doppik)										
	Verbindlichkeitenübersicht (in €)										
4.2	Verbindlichkeiten aus Kreditaufnahmen	25.144,28	122.074,74	102.386,70	249.605,72		249.605,72			192.716,16	
	davon:										
4.2.1	Verbindlichkeiten aus Kreditaufnahmen für Inv. u. Invest.fördermaßn.	25.144,28	122.074,74	102.386,70	249.605,72		249.605,72			192.716,16	
4.5	Verbindlichkeiten a. Lieferungen u. Leistungen	14.100,52			14.100,52		14.100,52			29,61	
4.9	Verbindlichkeiten gegenüber Sondervermögen m. Sonderrechnungen, Zweckverbänden, Anstalten d. öff. Rechts, rechtfähigen kommunalen Stiftungen										
4.10	Verbindlichkeiten gegenüber dem sonstigen öffentlichen Bereich	19.727,23			19.727,23		19.727,23			131.022,37	
4.10.1	Verbindlichkeiten aus dem gemeinsamen Zahlungsmittelbestand	19.727,23			19.727,23		19.727,23			120.847,85	
4.10.2	Sonstige Verbindlichkeiten gegenüber dem sonstigen öffentlichen Bereich				-		-			10.174,52	
4.11	Sonstige Verbindlichkeiten	5.613,14			5.613,14		5.613,14			4.394,94	
4.	Summe der Verbindlichkeiten	64.585,17	122.074,74	102.386,70	289.046,61		289.046,61			328.163,08	

Jahresabschluss Utecht

Ergebnisrechnung (zu § 44 GemHVO-Doppik) (Muster 12)

Utecht

Nr.	Bezeichnung	Verweis auf Anhang (Ifd. Nr.)	Ermächtigungen 2016	Übertragene Ermächtigung aus HH-Vorjahren	Gesamtermächtigung 2016	Ergebnis 2016	Abweichungen 2016	Ergebnis 2015	Vergl.Erg. 2016/Erg. 2015	Übertrag. Ermächtig. in HH-Folgejahre		
	Ertrags- und Aufwandsarten (gem. § 44 Abs. 2 GemHVO-Doppik)											
1	+ Steuern und ähnliche Abgaben		324.800,00		324.800,00	520.194,88	195.394,88	221.768,84	-298.426,04			
2	+ Zuwendungen,allgem.Umlagen u. sonst. Transfer		51.100,00		51.100,00	142.960,30	91.860,30	172.906,30	29.946,00			
4	+ Öffentlich-rechtliche Leistungsentgelte		5.700,00		5.700,00	9.373,79	3.673,79	1.997,76	-7.376,03			
5	+ Privatrechtliche Leistungsentgelte		27.100,00		27.100,00	6.901,06	-20.198,94	6.917,17	16,11			
6	+ Kostenerstattungen		1.100,00		1.100,00	1.147,29	47,29	7.679,94	6.532,65			
9	+ Sonstige laufende Erträge		14.600,00		14.600,00	72.131,80	57.531,80	16.347,38	-55.784,42			
10	Summe der Ifd. Erträge aus Verwaltungstätigkeit (Summe der Nummern 1 bis 9)		424.400,00		424.400,00	752.709,12	328.309,12	427.617,39	-325.091,73			
11	- Personalaufwendungen		-7.800,00		-7.800,00	-6.440,40	1.359,60	-6.860,00	-419,60			
13	- Aufwendungen f. Sach- und Dienstleistungen		-89.400,00		-89.400,00	-86.957,56	2.442,44	-79.984,07	6.973,49			
14	- Abschreibungen auf immaterielle Vermögensgegenstände des AV und auf Sachanlagen sowie auf aktivierte Aufwendungen für die Instandsetzung und Erweiterung der Verwaltung		-26.100,00		-26.100,00	-66.237,88	-40.137,88	-60.345,91	5.891,97			
15	- Abschreibungen auf Vermögensgegenstände des UV, soweit diese die üblichen Abschreibungen überschreiten											
16	- Zuwendungen, Umlagen u. sonst. Transferaufwendungen		-312.500,00		-312.500,00	-334.185,10	-21.685,10	-122.685,44	211.499,66			
18	- Sonstige laufende Aufwendungen		-10.900,00		-10.900,00	-72.740,63	-61.840,63	-14.337,23	58.403,40			
19	Summe der Ifd. Aufwendung aus Verwaltungstätigkeit (Summe der Nummern 11 bis 18)		-446.700,00		-446.700,00	-566.561,57	-119.861,57	-284.212,65	282.348,92			

Jahresabschluss Utecht

Ergebnisrechnung (zu § 44 GemHVO-Doppik) (Muster 12)

Utecht

Nr.	Bezeichnung	Verweis auf Anhang (Ifd. Nr.)	Ermächtigungen 2016	Übertragene Ermächtigung aus HH-Vorjahren	Gesamtermächtigung 2016	Ergebnis 2016	Abweichungen 2016	Ergebnis 2015	Vergl.Erg. 2016/Erg. 2015	Übertragg. Ermächtigg. in HH-Folgejahre		
20	Laufendes Ergebnis aus Verwaltungstätigkeit (Saldo der Nummern 10 und 19)		-22.300,00		-22.300,00	186.147,55	208.447,55	143.404,74	-42.742,81			
21	+ Zinserträge und sonstige Finanzerträge		2.100,00		2.100,00	1.407,86	-692,14	2.099,55	691,69			
22	- Zinsaufwendungen und sonstige Finanzaufwendungen		-10.400,00		-10.400,00	-9.845,04	554,96	-12.457,28	-2.612,24			
23	Finanzergebnis (Saldo der Nummern 21 und 22)		-8.300,00		-8.300,00	-8.437,18	-137,18	-10.357,73	-1.920,55			
24	Ordentliche Ergebnis (Summe der Nummern 20 und 23)		-30.600,00		-30.600,00	177.710,37	208.310,37	133.047,01	-44.663,36			
27	Außerordentliches Ergebnis (Saldo der Nummern 25 und 26)											
28	Jahresergebnis (Jahreüberschuss/Jahresfehlbetrag) vor Veränderung der Rücklage (Summe der Nummern 24 und 27)		-30.600,00		-30.600,00	177.710,37	208.310,37	133.047,01	-44.663,36			
29	- Einstellung in die Kapitalrücklage											
30	+ Entnahme aus der Kapitalrücklage											
31	Jahresergebnis (Jahreüberschuss/Jahresfehlbetrag) vor Veränderung der zweckgebundenen Ergebnisrücklage (Saldo der Nummern 28, 29 und 30)		-30.600,00		-30.600,00	177.710,37	208.310,37	133.047,01	-44.663,36			
32	+ Einstellung in die Rücklage für die Belastungen aus dem kommunalen Finanzausgleich					-293.667,00	-293.667,00	-53.347,00	240.320,00			
33	+ Entnahmen aus der Rücklage für die Belastungen aus dem kommunalen Finanzausgleich					163.387,00	163.387,00		-163.387,00			

Jahresabschluss Utecht

Ergebnisrechnung (zu § 44 GemHVO-Doppik) (Muster 12)

Utecht

Nr.	Bezeichnung	Verweis auf Anhang (lfd. Nr.)	Ermächtigungen 2016	Übertragene Ermächtigung aus HH-Vorjahren	Gesamtermächtigung 2016	Ergebnis 2016	Abweichungen 2016	Ergebnis 2015	Vergl.Erg. 2016/Erg. 2015	Übertrag. Ermächtigg. in HH-Folgejahre		
34	Jahresergebnis (Jahreüberschuss/Jahresfehlbetrag) vor Veränderung der sonstigen zweckgebundenen Ergebnisrücklagen (Saldo der Nummern 31, 32 und 33)		-30.600,00		-30.600,00	47.430,37	78.030,37	79.700,01	32.269,64			
35	- Einstellung in sonstige zweckgebundene Ergebnisrücklage											
36	+ Entnahme in sonstige zweckgebundene Ergebnisrücklage											
37	Jahresergebnis (Jahreüberschuss/Jahresfehlbetrag) (Saldo der Nummern 34, 35 und 36)		-30.600,00		-30.600,00	47.430,37	78.030,37	79.700,01	32.269,64			

Jahresabschluss Utecht

Übersicht zur Ergebnisrechnung (§ 44 Abs. 2 GemHVO-Doppik) (Muster 12a)

Utecht

Nr.	Bezeichnung	Ansätze 2016	Übertragene Ermächtigung aus HH-Vorjahren	Gesamtermächtigung 2016	Ergebnis 2016	Abweichungen 2016						
	Ertrags- und Aufwandsarten (gem. § 44 Abs. 2 i.V.m. § 2 Abs. 1 GemHVO-Doppik)											
1	+ Steuern und ähnliche Abgaben darunter:	324.800,00		324.800,00	520.194,88	195.394,88						
	1.1 Grundsteuer A	9.500,00		9.500,00	9.589,26	89,26						
	1.2 Grundsteuer B	28.800,00		28.800,00	30.866,52	2.066,52						
	1.3 Gewerbesteuer	100.000,00		100.000,00	294.391,21	194.391,21						
	1.4 Gemeindeanteil an der Einkommensteuer	153.900,00		153.900,00	152.518,19	-1.381,81						
	1.5 Gemeindeanteil an der Umsatzsteuer	3.000,00		3.000,00	3.040,37	40,37						
	1.6 Sonstige Gemeindesteuern	3.800,00		3.800,00	3.900,50	100,50						
	1.7 Ausgleichsleistungen vom Land	25.800,00		25.800,00	25.888,83	88,83						
2	+ Zuwendungen, allgem. Umlagen u. sonst. Transfererträge darunter:	51.100,00		51.100,00	142.960,30	91.860,30						
	2.1 Schlüsselzuweisung	48.000,00		48.000,00	48.028,65	28,65						
	2.2 Bedarfszuweisungen				62.842,90	62.842,90						
	2.4 Zuweisungen und Zuschüsse für laufende Zwecke	3.100,00		3.100,00	3.839,56	739,56						
3	+ Erträge der sozialen Sicherung darunter:											
4	+ Öffentlich-rechtliche Leistungsentgelte darunter:	5.700,00		5.700,00	9.373,79	3.673,79						
	4.2 Benutzungsgebühren, Beiträge u. ähnl. Entgelte, Kostenerstatt.	5.700,00		5.700,00	7.539,02	1.839,02						

Jahresabschluss Utecht

Übersicht zur Ergebnisrechnung (§ 44 Abs. 2 GemHVO-Doppik) (Muster 12a)

Utecht

Nr.	Bezeichnung	Ansätze 2016	Übertragene Ermächtigung aus HH-Vorjahren	Gesamtermächtigung 2016	Ergebnis 2016	Abweichungen 2016						
5	+ Privatrechtliche Leistungsentgelte darunter:	27.100,00		27.100,00	6.901,06	-20.198,94						
	5.1 Privatrechtliche Leistungsentgelte	10.600,00		10.600,00	6.901,06	-3.698,94						
6	+ Kostenerstattungen Erhöhung des Bestandes an fertigen und unfertigen Erzeugnissen Verminderung des Bestandes an fertigen und unfertigen Erzeugnissen	1.100,00		1.100,00	1.147,29	47,29						
7	+ Bestandsveränderungen an fert.u. unfert. Erzeugn.											
9	+ Sonstige laufende Erträge darunter:	14.600,00		14.600,00	72.131,80	57.531,80						
	9.1 Erträge aus der Veräußerung von VG des AV und des UV				55.705,30	55.705,30						
10	Summe der lfd. Erträge aus Verwaltungstätigkeit (Summe der Nummern 1 bis 9)	424.400,00		424.400,00	752.709,12	328.309,12						
11	- Personalaufwendungen darunter: 11.1 Zuführungen zu Pensionsrückstellungen u.ä. Verpflichtungen	-7.800,00		-7.800,00	-6.440,40	1.359,60						
12	- Versorgungsaufwendungen darunter: 12.1 Zuführung zu Pensionsrückstellungen u.ä. Verpflichtungen											

Jahresabschluss Utecht

Übersicht zur Ergebnisrechnung (§ 44 Abs. 2 GemHVO-Doppik) (Muster 12a)

Utecht

Nr.	Bezeichnung	Ansätze 2016	Übertragene Ermächtigung aus HH-Vorjahren	Gesamtermächtigung 2016	Ergebnis 2016	Abweichungen 2016						
13	- Aufwendungen f. Sach- und Dienstleistungen darunter:	-89.400,00		-89.400,00	-86.957,56	2.442,44						
	13.1 Aufwendungen für Energie, Wasser, Abwasser und Abfall	-8.500,00		-8.500,00	-12.811,58	-4.311,58						
	13.2 Aufwendungen für die Unterhaltung und Bewirtschaftung	-42.900,00		-42.900,00	-36.180,45	6.719,55						
14	- Abschreibungen auf die imm. VG des AV und auf Sachanlagen sowie auf aktivierte Aufwendungen für die Instandsetzung u. Erweiterung d. Verwaltung	-26.100,00		-26.100,00	-66.237,88	-40.137,88						
15	- Abschreibungen auf Vermögensgegenstände											
16	- Zuwendungen,allgemeine Umlagen und sonstige Transferaufwendungen darunter:	-312.500,00		-312.500,00	-334.185,10	-21.685,10						
	16.1 Zuweis. u. Zuschüsse f.lfd. Zwecke	-39.800,00		-39.800,00	-44.327,15	-4.527,15						
	16.3 Gewerbesteuerumlage	-11.300,00		-11.300,00	-33.442,51	-22.142,51						
	16.5 Allgemeine Umlagen an den Landkreis	-183.600,00		-183.600,00	-178.650,10	4.949,90						
	16.6 Allgemeine Umlagen an das Amt oder die geschäftsführende Gemeinde	-77.800,00		-77.800,00	-77.765,34	34,66						
17	- Aufwendungen der sozialen Sicherung darunter: 17.9 Zuweisungen und Zuschüsse für lfd. Zwecke d.B. soz.Sicherung											
18	- Sonstige laufende Aufwendungen	-10.900,00		-10.900,00	-72.740,63	-61.840,63						
19	Summe der lfd. Aufwendung aus Verwaltungstätigkeit (Summe der Nummern 11 bis 18)	-446.700,00		-446.700,00	-566.561,57	-119.861,57						

Jahresabschluss Utecht

Übersicht zur Ergebnisrechnung (§ 44 Abs. 2 GemHVO-Doppik) (Muster 12a)

Utecht

Nr.	Bezeichnung	Ansätze 2016	Übertragene Ermächtigung aus HH-Vorjahren	Gesamtermächtigung 2016	Ergebnis 2016	Abweichungen 2016						
20	Laufendes Ergebnis aus Verwaltungstätigkeit (Saldo der Nummern 10 und 19)	-22.300,00		-22.300,00	186.147,55	208.447,55						
21	+ Zinserträge und sonstige Finanzerträge darunter:	2.100,00		2.100,00	1.407,86	-692,14						
	21.2 Sonstige Zinserträge	2.100,00		2.100,00	1.407,86	-692,14						
22	- Zinsaufwendungen und sonstige Finanzaufwendungen darunter:	-10.400,00		-10.400,00	-9.845,04	554,96						
	22.1 Zinsaufwendungen	-10.400,00		-10.400,00	-9.716,04	683,96						
	22.2 Sonstige Finanzaufwendungen				-129,00	-129,00						
23	Finanzergebnis (Saldo der Nummern 21 und 22)	-8.300,00		-8.300,00	-8.437,18	-137,18						
24	Ordentliche Ergebnis (Summe der Nummern 20 und 23)	-30.600,00		-30.600,00	177.710,37	208.310,37						
25	+ Außerordentliche Erträge											
26	- Außerordentliche Aufwendungen											
27	Außerordentliches Ergebnis (Saldo der Nummern 25 und 26)											
28	Jahresergebnis (Jahreüberschuss/Jahresfehlbetrag) vor Veränderung der Rücklagen (Summe der Nummern 24 und 27)	-30.600,00		-30.600,00	177.710,37	208.310,37						
29	- Einstellung in die Kapitalrücklage											
30	+ Entnahme aus der Kapitalrücklage darunter:											
	30.1 Entnahme aus der zweckgebundenen KR											

Jahresabschluss Utecht

Übersicht zur Ergebnisrechnung (§ 44 Abs. 2 GemHVO-Doppik) (Muster 12a)

Utecht

Nr.	Bezeichnung	Ansätze 2016	Übertragene Ermächtigung aus HH-Vorjahren	Gesamtermächtigung 2016	Ergebnis 2016	Abweichungen 2016						
	aus inv.geb. Zuweisungen											
31	Jahresergebnis (Jahreüberschuss/Jahresfehlbetrag) vor Veränderung der zweckgeb. Ergebnisrücklagen (Saldo der Nummern 28, 29 und 30)	-30.600,00		-30.600,00	177.710,37	208.310,37						
32	- Einstellung in die Rücklage für Belastungen aus dem kommunalen Finanzausgleich				-293.667,00	-293.667,00						
33	+ Entnahme aus der Rücklage für Belastungen aus dem kommunalen Finanzausgleich				163.387,00	163.387,00						
34	Jahresergebnis (Jahreüberschuss/Jahresfehlbetrag) vor Veränderung d.sonst.zweckgeb.Ergebnisrücklagen (Saldo der Nummern 31, 32 und 33)	-30.600,00		-30.600,00	47.430,37	78.030,37						
35	- Einstellung in sonstige zweckgebundene Ergebnisrücklagen											
36	+ Entnahme aus sonstige zweckgebundene Ergebnisrücklagen											
37	Jahresergebnis (Jahreüberschuss/Jahresfehlbetrag) nachrichtlich (Saldo der Nummern 34, 35 und 36)	-30.600,00		-30.600,00	47.430,37	78.030,37						
38	Ergebnisvortrag (§ 47 Abs. 5 Nummer 1.3 GemHVO-Doppik) aus 2015											
39	Ergebnisvortrag (§ 47 Abs. 5 Nummer 1.3 GemHVO-Doppik) in 2017 (Summe der Nummern 37 und 38)	-30.600,00		-30.600,00	47.430,37	78.030,37						

Jahresabschluss Utecht

Finanzrechnung amtsangehöriger Gemeinden (Muster 13)

Utecht

Nr.	Bezeichnung	Verweis auf Anhang (lfd. Nr.)	Ermächtigungen 2016	Übertragene Ermächtigung aus HH-Vorjahren	Gesamtermächtigung 2016	Ergebnis 2016	Abweichungen 2016	Ergebnis 2015	Vergl.Erg. 2016/Erg. 2015	Übertragg. Ermächtig. in HH-Folgejahre		
	Ein- und Auszahlungsarten (gemäß § 45 Abs. 2 i.V.m. § 3 Abs. 1 S.1GemHVO Doppik)											
01	+ Steuern und ähnliche Abgaben		324.800,00		324.800,00	524.158,23	199.358,23	221.093,23	-303.065,00			
02	+ Zuwendungen, allgemeine Umlagen und sonstige Transfereinzahlungen		51.100,00		51.100,00	51.868,21	768,21	153.704,58	101.836,37			
04	+ Öffentlich-rechtliche Leistungsentgelte		5.700,00		5.700,00	6.590,00	890,00	63,00	-6.527,00			
05	+ Privatrechtliche Leistungsentgelte		10.600,00		10.600,00	6.827,80	-3.772,20	6.191,15	-636,65			
06	+ Kostenerstattungen und Kostenumlagen		1.100,00		1.100,00	1.162,59	62,59	6.907,89	5.745,30			
09	+ Sonstige laufende Einzahlungen		14.600,00		14.600,00	14.399,77	-200,23	16.208,13	1.808,36			
10	= Summe der laufenden Einzahlungen aus Verwaltungstätigkeit (Summe der Nummern 1 bis 9)		407.900,00		407.900,00	605.006,60	197.106,60	404.167,98	-200.838,62			
11	- Personalauszahlungen		-7.800,00		-7.800,00	-6.440,40	1.359,60	-6.860,00	-419,60			
13	- Auszahlungen für Sach- und Dienstaufwendungen		-89.400,00		-89.400,00	-77.580,14	11.819,86	-81.537,98	-3.957,84			
14	- Zuwendungen, Umlagen und sonstige Transferauszahlungen		-312.500,00		-312.500,00	-324.632,39	-12.132,39	-117.384,21	207.248,18			
16	- Sonstige laufende Auszahlungen		-10.900,00		-10.900,00	-9.447,66	1.452,34	-10.116,31	-668,65			
17	= Summe laufende Auszahlungen aus der Verwaltungstätigkeit (Summe der Nummern 11 bis 16)		-420.600,00		-420.600,00	-418.100,59	2.499,41	-215.898,50	202.202,09			
18	= Saldo der laufenden Ein- und Auszahlungen aus Verwaltungstätigkeit (Saldo der Nummern 10 und 17)		-12.700,00		-12.700,00	186.906,01	199.606,01	188.269,48	1.363,47			
19	+ Zinseinzahlungen und sonstige Finanzeinzahlungen		2.100,00		2.100,00	1.411,65	-688,35	1.971,50	559,85			
20	- Zinsauszahlungen und sonstige Finanzauszahlungen		-10.400,00		-10.400,00	-9.845,04	554,96	-12.627,14	-2.782,10			

Jahresabschluss Utecht

Finanzrechnung amtsangehöriger Gemeinden (Muster 13)

Utecht

Nr.	Bezeichnung	Verweis auf Anhang (Ifd. Nr.)	Ermächtigungen 2016	Übertragene Ermächtigung aus HH-Vorjahren	Gesamtermächtigung 2016	Ergebnis 2016	Abweichungen 2016	Ergebnis 2015	Vergl.Erg. 2016/Erg. 2015	Übertragg. Ermächtigg. in HH-Folgejahre		
21	= Saldo der Zins- und sonstigen Finanzein- und -auszahlungen (Saldo der Nummern 19 und 20)		-8.300,00		-8.300,00	-8.433,39	-133,39	-10.655,64	-2.222,25			
22	= Saldo der ordentlichen Ein- und Auszahlungen (Summe der Nummern 18 und 21)		-21.000,00		-21.000,00	178.472,62	199.472,62	177.613,84	-858,78			
25	= Saldo der außerordentlichen Ein- und Auszahlungen (Saldo der Nummern 23 und 24)											
26	= Saldo der ordentlichen und außerordentlichen Ein- und Auszahlungen (Summe der Nummern 22 und 25)		-21.000,00		-21.000,00	178.472,62	199.472,62	177.613,84	-858,78			
27	+ Einzahlungen aus Investitionszuwendungen		574.900,00		574.900,00	559.632,80	-15.267,20	106.914,11	-452.718,69			
28	+ Einzahlungen aus Beiträgen u.ähnlichen Entgelten		34.000,00		34.000,00	4.263,74	-29.736,26	3.366,78	-896,96			
30	+ Einzahlungen für Sachanlagen					55.705,30	55.705,30		-55.705,30			
34	= Summe der Einzahlungen aus Investitionstätigkeit (Summe der Nummern 27 bis 33)		608.900,00		608.900,00	619.601,84	10.701,84	110.280,89	-509.320,95			
36	- Auszahlungen für Sachanlagen		-678.200,00		-678.200,00	-683.248,26	-5.048,26	-181.559,26	501.689,00			
40	= Summe der Auszahlungen aus Investitionstätigkeit (Summe der Nummern 35 bis 39a)		-678.200,00		-678.200,00	-683.248,26	-5.048,26	-181.559,26	501.689,00			
41	= Saldo der Ein- und Auszahlungen aus Investitionstätigkeit (Saldo der Nummern 34 und 40)		-69.300,00		-69.300,00	-63.646,42	5.653,58	-71.278,37	-7.631,95			

Jahresabschluss Utecht

Finanzrechnung amtsangehöriger Gemeinden (Muster 13)

Utecht

Nr.	Bezeichnung	Verweis auf Anhang (Ifd. Nr.)	Ermächtigungen 2016	Übertragene Ermächtigung aus HH-Vorjahren	Gesamtermächtigung 2016	Ergebnis 2016	Abweichungen 2016	Ergebnis 2015	Vergl.Erg. 2016/Erg. 2015	Übertrag. Ermächtig. in HH-Folgejahre		
42	= Finanzmittelüberschuss/Finanzmittelfehlbetrag (Summe der Nummern 26 und 41)		-90.300,00		-90.300,00	114.826,20	205.126,20	106.335,47	-8.490,73			
43	+ Einzahlungen aus der Aufnahme von Krediten für Investitionen und Investitionsförderungsmaßnahmen		75.500,00		75.500,00	75.000,00	-500,00	53.877,10	-21.122,90			
44	- Auszahlungen zur Tilgung von Krediten für Investitionen und Investitionsförderungsmaßnahmen		-20.500,00		-20.500,00	-18.110,44	2.389,56	-71.182,88	-53.072,44			
45	= Saldo der Ein- und Auszahlungen aus Krediten für Investitionen (Saldo der Nummern 43 und 44)		55.000,00		55.000,00	56.889,56	1.889,56	-17.305,78	-74.195,34			
46	+ Zunahme der Verbindlichkeiten gegenüber dem Amt aus der Aufnahme von Krediten zur Sicherung der Zahlungsfähigkeit					175.552,33	175.552,33	432.873,74	257.321,41			
47	- Abnahme der Verbindlichkeiten gegenüber dem Amt aus der Aufnahme von Krediten Sicherung der Zahlungsfähigkeit					-296.400,18	-296.400,18	-504.829,45	-208.429,27			
48	= Veränderung der Verbindlichkeiten gegenüber dem Amt aus Krediten zur Sicherung der Zahlungsfähigkeit (Saldo der Nummer 46 und 47)					-120.847,85	-120.847,85	-71.955,71	48.892,14			
49	+ Abnahme der Forderungen gegenüber dem Amt aus dem Zahlungsmittelbestand					332.480,40	332.480,40		-332.480,40			
50	- Zunahme der Forderungen gegenüber dem Amt aus dem Zahlungsmittelbestand					-384.991,52	-384.991,52		384.991,52			
51	Veränderung der Forderungen gegenüber dem Amt aus dem Zahlungsmittelbestand (Saldo der Nummern 49 und 50)					-52.511,12	-52.511,12		52.511,12			

Jahresabschluss Utecht

Finanzrechnung amtsangehöriger Gemeinden (Muster 13)

Utecht

Nr.	Bezeichnung	Verweis auf Anhang (Ifd. Nr.)	Ermächtigungen 2016	Übertragene Ermächtigung aus HH-Vorjahren	Gesamtermächtigung 2016	Ergebnis 2016	Abweichungen 2016	Ergebnis 2015	Vergl.Erg. 2016/Erg. 2015	Übertrag. Ermächtig. in HH-Folgejahre		
52	= Saldo der Ein- und Auszahlungen aus Finanzierungstätigkeit (Saldo der Nummern 45, 48 und 51)		55.000,00		55.000,00	-116.469,41	-171.469,41	-89.261,49	27.207,92			
53	+ Einzahlungen aus durchlfd. Geldern u. ungeklärten Zahlungsvorgängen					2.663,21	2.663,21	9.750,39	7.087,18			
54	- Auszahlungen aus durchlfd. Geldern u. ungeklärten Zahlungsvorgängen					-1.020,00	-1.020,00	-26.824,37	-25.804,37			
55	Saldo der Ein- und Auszahlungen aus durchlfd. Geld					1.643,21	1.643,21	-17.073,98	-18.717,19			
56	Kontrollrechnung (Summe der Nummern 42, 52 und 55)		-35.300,00		-35.300,00		35.300,00					
57	Verbindlichkeiten gegenüber dem Amt aus der Aufnahme von Krediten zur Sicherung der Zahlungsfähigkeit zum 31.12.2015					-120.847,85	-120.847,85	-192.803,56	-71.955,71			
58	Verbindlichkeiten gegenüber dem Amt aus der Aufnahme von Krediten zur Sicherung der Zahlungsfähigkeit zum 31.12.2016 (Summe der Nummern 48 und 57)							-120.847,85	-120.847,85			
59	Forderungen gegenüber dem Amt aus dem Zahlungsmittelbestand zum 31.12.2015											
60	Forderungen gegenüber dem Amt aus dem Zahlungsmittelbestand zum 31.12.2016 (Saldo der Nummern 51 und 59)					52.511,12	52.511,12		-52.511,12			

Jahresabschluss Utecht

Übersicht über die über das Ende des HHJ hinaus geltenden Haushaltsermächtig.

Utecht

Nr.	Bezeichnung	Ansatz der Haushaltsjahrs 2016	Ergebnis des Haushaltsjahrs 2016	Übertragene Ansätze nach § 15 GemHVO-Doppik								
	Übersicht über die über das Ende des Haushaltsjahres hinaus geltenden Haushaltsermächtigungen in €											
1.	Aufwandsermächtigungen											
	TH 02 Allg. Verwaltung	174.000,00	268.671,37	0,00								
	TH 03 Allg. Finanzwirtschaft	272.700,00	297.890,20	0,00								
	Summe Aufwandsermächtigungen	446.700,00	566.561,57	0,00								
2.	Auszahlungsermächtigungen											
2.1	Ordentliche u. außerordentliche Auszahlungen											
	TH 02 Allg. Verwaltung	147.900,00	128.242,64	0,00								
	TH 03 Allg. Finanzwirtschaft	272.700,00	289.857,95	0,00								
	Summe Ordentliche u. außerordentliche Auszahlungen	420.600,00	418.100,59	0,00								
2.2	Auszahlungen aus Investitionstätigkeit											
	TH 02 Allg. Verwaltung TH 03 Allg. Finanzwirtschaft	678.200,00	683.248,26	0,00								
	Summe Auszahlungen aus Investitionstätigkeit	678.200,00 0,00	683.248,26	0,00								
	Summe Auszahlungsermächtigungen	1.098.800,00 0,00	1.101.348,85	0,00								

Jahresabschluss Utecht

Übersicht über die über das Ende des HHJ hinaus geltenden Haushaltsermächtig.											
Utecht											
Nr.	Bezeichnung	Ansatz der Haushaltsjahrs 2016	Ergebnis des Haushaltsjahrs 2016	Übertragene Ansätze nach § 15 GemHVO-Doppik							
3.	Ermächtigungen für Einzahlungen für Investitionstätigkeit										
	TH 02 Allg. Verwaltung	573.000,00	557.631,62	0,00							
	TH 03 Allg. Finanzwirtschaft	1.900,00	2.001,18	0,00							
	Summe Auszahlungen aus Finanzierungstätigkeit	574.900,00	559.632,80	0,00							
	* übertragene Ansätze nach § 15 GemHVO-Doppik	0,00									

Jahresabschluss Utecht

Übersicht über die über das Ende des HHJ hinaus geltenden HH-Erm.-Kredite											
Utecht											
Nr.	Bezeichnung	genehmigte Festsetzung 2016	davon in 2016 in Anspruch genommen	fortgeltende Ansätze							
4.	Ermächtigungen für die Aufnahme von Krediten für Investitionen (in €)										
	TH 02 Allg. Verwaltung										
	TH 03 Allg. Finanzwirtschaft	-75.500,00	-75.000,00	-500,00							
	Summe Ermächtigungen für die Aufnahme aus Investitionstätigkeit	75.500,00	75.000,00	500,00							
	* fortgeltende Ansätze nach § 52 Abs. 3 KV M-V										

Jahresabschluss Utecht

Übersicht über die aus VE's voraussichtlich fällig werdenden Auszahlungen												
Utecht												
Nr.	Bezeichnung	Gesamtbetrag 2016	Planungsdaten 2017	Planungsdaten 2018	Planungsdaten 2019	Planungsdaten weitere HH- Folgejahre						
	Verpflichtungsermächtigungen (in €)											
1	im Haushaltsjahr 2013	0,00	0,00	0,00	0,00	0,00						
2	im Haushaltsjahr 2014	0,00	0,00	0,00	0,00	0,00						
3	im Haushaltsjahr 2015	0,00	0,00	0,00	0,00	0,00						
4	im Haushaltsjahr 2016	0,00	0,00	0,00	0,00	0,00						
	Gesamtsumme Verpflichtungserm.											

Jahresabschluss Utecht

TeilErg.-HH (zu § 46 GemHVO-Doppik) TH 02 EH (Muster 14) Allg. Verwaltung

Utecht

Nr.	Bezeichnung	Verweis auf Anhang (Ifd. Nr.)	Ermächtigungen 2016	Übertragene Ermächtigung aus HH-Vorjahren	Gesamtermächtigung 2016	Ergebnis 2016	Abweichungen 2016	Ergebnis 2015	Vergl.Erg. 2016/Erg. 2015	Übertragg. Ermächtig. in HH-Folgejahre		
	Ertrags- und Aufwandsarten (gem. § 46 Abs. 1 i.V.m. § 4 Abs. 10 i.V.m. § 2 Abs. 1 GemHVO-Doppik)											
1	+ Steuern und ähnliche Abgaben											
2	+ Zuwendungen,allgem.Umlagen u. sonst. Transfer					28.911,28	28.911,28	19.201,72	-9.709,56			
3	+ Erträge der sozialen Sicherung											
4	+ Öffentlich-rechtliche Leistungsentgelte		5.700,00		5.700,00	9.373,79	3.673,79	1.997,76	-7.376,03			
5	+ Privatrechtliche Leistungsentgelte		27.100,00		27.100,00	6.901,06	-20.198,94	6.917,17	16,11			
6	+ Kostenerstattungen		1.100,00		1.100,00	1.147,29	47,29	7.679,94	6.532,65			
7	+ Bestandsveränderungen an fert.u. unfert.Erzeugn.											
8	+ Andere aktivierte Eigenleistungen											
9	+ Sonstige laufende Erträge		14.600,00		14.600,00	72.131,80	57.531,80	15.446,35	-56.685,45			
10	Summe der Ifd. Erträge aus Verwaltungstätigkeit		48.500,00		48.500,00	118.465,22	69.965,22	51.242,94	-67.222,28			
11	- Personalaufwendungen		-7.800,00		-7.800,00	-6.440,40	1.359,60	-6.860,00	-419,60			
12	- Versorgungsaufwendungen											
13	- Aufwendungen f. Sach- und Dienstleistungen		-89.400,00		-89.400,00	-86.957,56	2.442,44	-79.984,07	6.973,49			
14	- Abschreibungen auf immaterielle Vermögensgegenstände des Anlagevermögens und auf Sachanlagen sowie auf aktivierte Aufwendungen für die Instandsetzung und Erweiterung der Verwaltung		-26.100,00		-26.100,00	-66.237,88	-40.137,88	-60.345,91	5.891,97			
15	- Abschreibungen auf Vermögensgegenstände des Umlaufvermögens, soweit diese die üblichen Abschreibungen überschreiten											

Jahresabschluss Utecht

TeilErg.-HH (zu § 46 GemHVO-Doppik) TH 02 EH (Muster 14) Allg. Verwaltung

Utecht

Nr.	Bezeichnung	Verweis auf Anhang (Ifd. Nr.)	Ermächtigungen 2016	Übertragene Ermächtigung aus HH-Vorjahren	Gesamtermächtigung 2016	Ergebnis 2016	Abweichungen 2016	Ergebnis 2015	Vergl.Erg. 2016/Erg. 2015	Übertragg. Ermächtig. in HH-Folgejahre		
16	- Zuwendungen, Umlagen u. sonst. Transferaufwendungen		-39.800,00		-39.800,00	-44.327,15	-4.527,15	-43.757,96	569,19			
17	- Aufwendungen der sozialen Sicherung											
18	- Sonstige laufende Aufwendungen		-10.900,00		-10.900,00	-64.708,38	-53.808,38	-10.843,88	53.864,50			
19	Summe der Ifd. Aufwendung aus Verwaltungstätigkeit		-174.000,00		-174.000,00	-268.671,37	-94.671,37	-201.791,82	66.879,55			
20	Laufendes Ergebnis aus Verwaltungstätigkeit		-125.500,00		-125.500,00	-150.206,15	-24.706,15	-150.548,88	-342,73			
21	+ Zinserträge und sonstige Finanzerträge		1.100,00		1.100,00	1.135,86	35,86	1.495,55	359,69			
22	- Zinsaufwendungen und sonstige Finanzaufwendungen											
23	Finanzergebnis		1.100,00		1.100,00	1.135,86	35,86	1.495,55	359,69			
24	Ordentliche Ergebnis		-124.400,00		-124.400,00	-149.070,29	-24.670,29	-149.053,33	16,96			
25	+ Außerordentliche Erträge											
26	- Außerordentliche Aufwendungen											
27	Außerordentliches Ergebnis											
28	Jahresergebnis (Jahreüberschuss/Jahresfehlbetrag) vor Verrechnung der internen Leistungsbeziehungen		-124.400,00		-124.400,00	-149.070,29	-24.670,29	-149.053,33	16,96			
29	+ Erträge aus internen Leistungsbeziehungen											
30	+ Aufwendungen aus internen Leistungsbeziehungen											
31	Saldo der Erträge und Aufwendungen aus internen Leistungsbeziehungen											
32	Jahresergebnis (Jahreüberschuss/Jahresfehlbetrag)		-124.400,00		-124.400,00	-149.070,29	-24.670,29	-149.053,33	16,96			

Jahresabschluss Utecht

TeilErg.-HH (zu § 46 GemHVO-Doppik) TH 02 EH (Muster 14) Allg. Verwaltung

Utecht

Nr.	Bezeichnung	Verweis auf Anhang (lfd. Nr.)	Ermächtigungen 2016	Übertragene Ermächtigung aus HH-Vorjahren	Gesamtermächtigung 2016	Ergebnis 2016	Abweichungen 2016	Ergebnis 2015	Vergl.Erg. 2016/Erg. 2015	Übertrag. Ermächtig. in HH-Folgejahre		
	des Teilhaushaltes nach Verrechnung der internen Leistungsbeziehungen											

Jahresabschluss Utecht

TeilFin-HH (zu § 46 GemHVO-Doppik) TH 02 FH (Muster 14) Allg. Verwaltung

Utecht

Nr.	Bezeichnung	Verweis auf Anhang (lfd. Nr.)	Ermächtigungen 2016	Übertragene Ermächtigung aus HH-Vorjahren	Gesamtermächtigung 2016	Ergebnis 2016	Abweichungen 2016	Ergebnis 2015	Vergl.Erg. 2016/Erg. 2015	Übertragg. Ermächtig. in HH-Folgejahre		
	Ein- und Auszahlungsarten (gem. § 46 Abs. 1 i.V.m. § 4 Abs. 12 GemHVO Doppik)											
1	Saldo der laufenden Ein- und Auszahlungen aus Verwaltungstätigkeit		-115.900,00		-115.900,00	-98.600,39	17.299,61	-107.600,85	-9.000,46			
2	Saldo der Zins- und sonstigen Finanzein- und -auszahlungen		1.100,00		1.100,00	1.139,65	39,65	1.124,50	-15,15			
3	Saldo der ordentlichen Ein- und Auszahlungen		-114.800,00		-114.800,00	-97.460,74	17.339,26	-106.476,35	-9.015,61			
4	Saldo der außerordentlichen Ein- und Auszahlungen											
5	Saldo der ordentlichen und außerordentlichen Ein- und Auszahlungen (vor interner Leistungsverrechnung)		-114.800,00		-114.800,00	-97.460,74	17.339,26	-106.476,35	-9.015,61			
6	Saldo der Ein- und Auszahlungen (nach interner Leistungsverrechnung)											
7	Saldo der ordentlichen und außerordentlichen Ein- und Auszahlungen nach Verrechnung der internen Leistungsbeziehung		-114.800,00		-114.800,00	-97.460,74	17.339,26	-106.476,35	-9.015,61			
8	+ Einzahlungen aus Investitionszuwendungen		573.000,00		573.000,00	557.631,62	-15.368,38	100.642,13	-456.989,49			

Jahresabschluss Utecht

TeilFin-HH (zu § 46 GemHVO-Doppik) TH 02 FH (Muster 14) Allg. Verwaltung

Utecht

Nr.	Bezeichnung	Verweis auf Anhang (Ifd. Nr.)	Ermächtigungen 2016	Übertragene Ermächtigung aus HH-Vorjahren	Gesamtermächtigung 2016	Ergebnis 2016	Abweichungen 2016	Ergebnis 2015	Vergl.Erg. 2016/Erg. 2015	Übertragg. Ermächtigg. in HH-Folgejahre		
9	+ Einzahlungen aus Beiträgen u.ähnlichen Entgelten		34.000,00		34.000,00	4.263,74	-29.736,26	3.366,78	-896,96			
10	+ Einzahlungen für immaterielle Vermögensgegenstände											
11	+ Einzahlungen für Sachanlagen					55.705,30	55.705,30		-55.705,30			
12	+ Einzahlungen für Finanzanlagen											
13	+ Einzahlungen aus sonstigen Ausleihungen und Kreditgewährungen											
14	+ Einzahlungen aus der Veräußerung von Vorräten											
15	Summe der Einzahlungen aus Investitionstätigkeit		607.000,00		607.000,00	617.600,66	10.600,66	104.008,91	-513.591,75			
16	- Auszahlungen für immaterielle Vermögensgegenstände											
17	- Auszahlungen für Sachanlagen		-678.200,00		-678.200,00	-683.248,26	-5.048,26	-181.559,26	501.689,00			
18	- Auszahlungen für Finanzanlagen											
19	- Auszahlungen für sonstige Ausleihungen und Kreditgewährungen											
20	- Auszahlungen für den Erwerb von Vorräten											
21	Summe der Auszahlungen aus Investitionstätigkeit		-678.200,00		-678.200,00	-683.248,26	-5.048,26	-181.559,26	501.689,00			
22	Saldo der Ein- und Auszahlungen aus Investitionstätigkeit		-71.200,00		-71.200,00	-65.647,60	5.552,40	-77.550,35	-11.902,75			
23	Finanzmittelüberschuss/Finanzmittelfehlbetrag des Teilhaushaltes		-186.000,00		-186.000,00	-163.108,34	22.891,66	-184.026,70	-20.918,36			

Jahresabschluss Utecht

TeilFin-HH (zu § 46 GemHVO-Doppik) TH 02 FH (Muster 14) Allg. Verwaltung

Utecht

Nr.	Bezeichnung	Verweis auf Anhang (lfd. Nr.)	Ermächtigungen 2016	Übertragene Ermächtigung aus HH-Vorjahren	Gesamtermächtigung 2016	Ergebnis 2016	Abweichungen 2016	Ergebnis 2015	Vergl.Erg. 2016/Erg. 2015	Übertrag. Ermächtigg. in HH-Folgejahre		

Jahresabschluss Utecht

TeilErg.-HH (zu § 46 GemHVO-Doppik) TH 03 (Muster 14) Allg. Finanzwirtschaft

Utecht

Nr.	Bezeichnung	Verweis auf Anhang (Ifd. Nr.)	Ermächtigungen 2016	Übertragene Ermächtigung aus HH-Vorjahren	Gesamtermächtigung 2016	Ergebnis 2016	Abweichungen 2016	Ergebnis 2015	Vergl.Erg. 2016/Erg. 2015	Übertrag. Ermächtig. in HH-Folgejahre		
	Ertrags- und Aufwandsarten (gem. § 46 Abs. 1 i.V.m. § 4 Abs. 10 i.V.m. § 2 Abs. 1 GemHVO-Doppik)											
1	+ Steuern und ähnliche Abgaben		324.800,00		324.800,00	520.194,88	195.394,88	221.768,84	-298.426,04			
2	+ Zuwendungen,allgem.Umlagen u. sonst. Transfer		51.100,00		51.100,00	114.049,02	62.949,02	153.704,58	39.655,56			
3	+ Erträge der sozialen Sicherung											
4	+ Öffentlich-rechtliche Leistungsentgelte											
5	+ Privatrechtliche Leistungsentgelte											
6	+ Kostenerstattungen											
7	+ Bestandsveränderungen an fert.u. unfert.Erzeugn.											
8	+ Andere aktivierte Eigenleistungen											
9	+ Sonstige laufende Erträge							901,03	901,03			
10	Summe der Ifd. Erträge aus Verwaltungstätigkeit		375.900,00		375.900,00	634.243,90	258.343,90	376.374,45	-257.869,45			
11	- Personalaufwendungen											
12	- Versorgungsaufwendungen											
13	- Aufwendungen f. Sach- und Dienstleistungen											
14	- Abschreibungen auf immaterielle Vermögensgegenstände des Anlagevermögens und auf Sachanlagen sowie auf aktivierte Aufwendungen für die Instandsetzung und Erweiterung der Verwaltung											
15	- Abschreibungen auf Vermögensgegenstände des Umlaufvermögens, soweit diese die üblichen Abschreibungen überschreiten											

Jahresabschluss Utecht

TeilErg.-HH (zu § 46 GemHVO-Doppik) TH 03 (Muster 14) Allg. Finanzwirtschaft

Utecht

Nr.	Bezeichnung	Verweis auf Anhang (Ifd. Nr.)	Ermächtigungen 2016	Übertragene Ermächtigung aus HH-Vorjahren	Gesamtermächtigung 2016	Ergebnis 2016	Abweichungen 2016	Ergebnis 2015	Vergl.Erg. 2016/Erg. 2015	Übertragg. Ermächtig. in HH-Folgejahre		
16	- Zuwendungen, Umlagen u. sonst. Transferaufwendungen		-272.700,00		-272.700,00	-289.857,95	-17.157,95	-78.927,48	210.930,47			
17	- Aufwendungen der sozialen Sicherung											
18	- Sonstige laufende Aufwendungen					-8.032,25	-8.032,25	-3.493,35	4.538,90			
19	Summe der Ifd. Aufwendung aus Verwaltungstätigkeit		-272.700,00		-272.700,00	-297.890,20	-25.190,20	-82.420,83	215.469,37			
20	Laufendes Ergebnis aus Verwaltungstätigkeit		103.200,00		103.200,00	336.353,70	233.153,70	293.953,62	-42.400,08			
21	+ Zinserträge und sonstige Finanzerträge		1.000,00		1.000,00	272,00	-728,00	604,00	332,00			
22	- Zinsaufwendungen und sonstige Finanzaufwendungen		-10.400,00		-10.400,00	-9.845,04	554,96	-12.457,28	-2.612,24			
23	Finanzergebnis		-9.400,00		-9.400,00	-9.573,04	-173,04	-11.853,28	-2.280,24			
24	Ordentliche Ergebnis		93.800,00		93.800,00	326.780,66	232.980,66	282.100,34	-44.680,32			
25	+ Außerordentliche Erträge											
26	- Außerordentliche Aufwendungen											
27	Außerordentliches Ergebnis											
28	Jahresergebnis (Jahreüberschuss/Jahresfehlbetrag) vor Verrechnung der internen Leistungsbeziehungen		93.800,00		93.800,00	326.780,66	232.980,66	282.100,34	-44.680,32			
29	+ Erträge aus internen Leistungsbeziehungen											
30	+ Aufwendungen aus internen Leistungsbeziehungen											
31	Saldo der Erträge und Aufwendungen aus internen Leistungsbeziehungen											
32	Jahresergebnis (Jahreüberschuss/Jahresfehlbetrag)		93.800,00		93.800,00	326.780,66	232.980,66	282.100,34	-44.680,32			

Jahresabschluss Utecht

TeilErg.-HH (zu § 46 GemHVO-Doppik) TH 03 (Muster 14) Allg. Finanzwirtschaft

Utecht

Nr.	Bezeichnung	Verweis auf Anhang (lfd. Nr.)	Ermächtigungen 2016	Übertragene Ermächtigung aus HH-Vorjahren	Gesamtermächtigung 2016	Ergebnis 2016	Abweichungen 2016	Ergebnis 2015	Vergl.Erg. 2016/Erg. 2015	Übertrag. Ermächtig. in HH-Folgejahre		
	des Teilhaushaltes nach Verrechnung der internen Leistungsbeziehungen											

Jahresabschluss Utecht

TeilFin-HH (zu § 46 GemHVO-Doppik) TH 03 (Muster 14) Allg. Finanzwirtschaft

Utecht

Nr.	Bezeichnung	Verweis auf Anhang (lfd. Nr.)	Ermächtigungen 2016	Übertragene Ermächtigung aus HH-Vorjahren	Gesamtermächtigung 2016	Ergebnis 2016	Abweichungen 2016	Ergebnis 2015	Vergl.Erg. 2016/Erg. 2015	Übertragg. Ermächtigg. in HH-Folgejahre		
	Ein- und Auszahlungsarten (gem. § 46 Abs. 1 i.V.m. § 4 Abs. 12 GemHVO Doppik)											
1	Saldo der laufenden Ein- und Auszahlungen aus Verwaltungstätigkeit		103.200,00		103.200,00	285.506,40	182.306,40	295.870,33	10.363,93			
2	Saldo der Zins- und sonstigen Finanzein- und -auszahlungen		-9.400,00		-9.400,00	-9.573,04	-173,04	-11.780,14	-2.207,10			
3	Saldo der ordentlichen Ein- und Auszahlungen		93.800,00		93.800,00	275.933,36	182.133,36	284.090,19	8.156,83			
4	Saldo der außerordentlichen Ein- und Auszahlungen											
5	Saldo der ordentlichen und außerordentlichen Ein- und Auszahlungen (vor interner Leistungsverrechnung)		93.800,00		93.800,00	275.933,36	182.133,36	284.090,19	8.156,83			
6	Saldo der Ein- und Auszahlungen (nach interner Leistungsverrechnung)											
7	Saldo der ordentlichen und außerordentlichen Ein- und Auszahlungen nach Verrechnung der internen Leistungsbeziehung		93.800,00		93.800,00	275.933,36	182.133,36	284.090,19	8.156,83			
8	+ Einzahlungen aus Investitionszuwendungen		1.900,00		1.900,00	2.001,18	101,18	6.271,98	4.270,80			

Jahresabschluss Utecht

TeilFin-HH (zu § 46 GemHVO-Doppik) TH 03 (Muster 14) Allg. Finanzwirtschaft

Utecht

Nr.	Bezeichnung	Verweis auf Anhang (Ifd. Nr.)	Ermächtigungen 2016	Übertragene Ermächtigung aus HH-Vorjahren	Gesamtermächtigung 2016	Ergebnis 2016	Abweichungen 2016	Ergebnis 2015	Vergl.Erg. 2016/Erg. 2015	Übertragg. Ermächtig. in HH-Folgejahre		
9	+ Einzahlungen aus Beiträgen u.ähnlichen Entgelten											
10	+ Einzahlungen für immaterielle Vermögensgegenstände											
11	+ Einzahlungen für Sachanlagen											
12	+ Einzahlungen für Finanzanlagen											
13	+ Einzahlungen aus sonstigen Ausleihungen und Kreditgewährungen											
14	+ Einzahlungen aus der Veräußerung von Vorräten											
15	Summe der Einzahlungen aus Investitionstätigkeit		1.900,00		1.900,00	2.001,18	101,18	6.271,98	4.270,80			
16	- Auszahlungen für immaterielle Vermögensgegenstände											
17	- Auszahlungen für Sachanlagen											
18	- Auszahlungen für Finanzanlagen											
19	- Auszahlungen für sonstige Ausleihungen und Kreditgewährungen											
20	- Auszahlungen für den Erwerb von Vorräten											
21	Summe der Auszahlungen aus Investitionstätigkeit											
22	Saldo der Ein- und Auszahlungen aus Investitionstätigkeit		1.900,00		1.900,00	2.001,18	101,18	6.271,98	4.270,80			
23	Finanzmittelüberschuss/Finanzmittelfehlbetrag des Teilhaushaltes		95.700,00		95.700,00	277.934,54	182.234,54	290.362,17	12.427,63			

Jahresabschluss Utecht

zugeordnete Produkte im TeilErg. + TeilFin.HH (zu § 46 GemHVO-Doppik)

Utecht

Nr.	Bezeichnung	Summe aller Produkte	WP 1260100	WP 2150100	WP 3610100	WP 5411200	WP 6110300					
	Ertrags- und Aufwandsarten (gem. §46 Absatz 1 i.v.m. §4 Abs. 10 § 2 Abs. 1 GemHVO -Doppik)											
1	+ Steuern und ähnliche Abgaben	520.194,88					520.194,88					
2	+ Zuwendungen,allgem.Umlagen u. sonst. Transfer	142.960,30				16.374,74	114.049,02					
3	+ Erträge der sozialen Sicherung											
4	+ Öffentlich-rechtliche Leistungsentgelte	9.373,79				1.834,77						
5	+ Privatrechtliche Leistungsentgelte	6.901,06										
6	+ Kostenerstattungen	1.147,29										
7	+ Bestandsveränderungen an fert.u. unfert.Erzeugn.											
8	+ Andere aktivierte Eigenleistungen											
9	+ Sonstige laufende Erträge	72.131,80										
10	Summe der lfd. Erträge aus Verwaltungstätigkeit	752.709,12				18.209,51	634.243,90					
11	- Personalaufwendungen	-6.440,40	-921,60									
12	- Versorgungsaufwendungen											
13	- Aufwendungen f. Sach- und Dienstleistungen	-86.957,56	-3.294,48	-28.657,24		-24.788,54						
14	- Abschreibungen auf immaterielle Vermögens- gegenstände des Anlagevermögens und auf Sachanlagen sowie auf aktivierte Aufwendungen für die Instandsetzung und Erweiterung der Verwaltung	-66.237,88	-2.340,85			-47.151,66						
15	- Abschreibungen auf Vermögensgegenstände des Umlaufvermögens, soweit diese die üblichen Abschreibungen überschreiten											
16	- Zuwendungen, Umlagen u. sonst. Transfer- aufwendungen	-334.185,10		-14.318,51	-30.008,64		-289.857,95					
17	- Aufwendungen der sozialen Sicherung											

Jahresabschluss Utecht

zugeordnete Produkte im TeilErg. + TeilFin.HH (zu § 46 GemHVO-Doppik)											
Utecht											
Nr.	Bezeichnung	Summe aller Produkte	WP 1260100	WP 2150100	WP 3610100	WP 5411200	WP 6110300				
18	- Sonstige laufende Aufwendungen	-72.740,63	-2.157,55			1,56	-8.032,25				
19	Summe der lfd. Aufwendung aus Verwaltungstätigkeit	-566.561,57	-8.714,48	-42.975,75	-30.008,64	-71.938,64	-297.890,20				
20	Laufendes Ergebnis aus Verwaltungstätigkeit	186.147,55	-8.714,48	-42.975,75	-30.008,64	-53.729,13	336.353,70				
21	+ Zinserträge und sonstige Finanzerträge	1.407,86					272,00				
22	- Zinsaufwendungen und sonstige Finanzaufwendungen	-9.845,04					-129,00				
23	Finanzergebnis	-8.437,18					143,00				
24	Ordentliche Ergebnis	177.710,37	-8.714,48	-42.975,75	-30.008,64	-53.729,13	336.496,70				
25	+ Außerordentliche Erträge										
26	- Außerordentliche Aufwendungen										
27	Außerordentliches Ergebnis										
28	Jahresergebnis (Jahreüberschuss/Jahresfehlbetrag) vor Verrechnung der internen Leistungsbeziehungen	177.710,37	-8.714,48	-42.975,75	-30.008,64	-53.729,13	336.496,70				
29	+ Erträge aus internen Leistungsbeziehungen										
30	+ Aufwendungen aus internen Leistungsbeziehungen										
31	Saldo der Erträge und Aufwendungen aus internen Leistungsbeziehungen										
32	Jahresergebnis (Jahreüberschuss/Jahresfehlbetrag) des Teilhaushaltes nach Verrechnung der internen Leistungsbeziehungen Ein- und Auszahlungsarten	177.710,37	-8.714,48	-42.975,75	-30.008,64	-53.729,13	336.496,70				

Jahresabschluss Utecht

zugeordnete Produkte im TeilErg. + TeilFin.HH (zu § 46 GemHVO-Doppik)

Utecht

Nr.	Bezeichnung	Summe aller Produkte	WP 1260100	WP 2150100	WP 3610100	WP 5411200	WP 6110300					
	(gem § 46 Abs. 1 i.V.m. § 4 Abs. 12 GemHVO-Doppik)											
1	Saldo der laufenden Ein- und Auszahlungen aus Verwalt. Tätigkeit	186.906,01	-6.429,86	-33.423,04	-30.008,64	-19.398,72	285.506,40					
2	Saldo der Zins- und sonstigen Finanzein- und -auszahlungen	-8.433,39					143,00					
3	Saldo der ordentlichen Ein- und Auszahlungen	178.472,62	-6.429,86	-33.423,04	-30.008,64	-19.398,72	285.649,40					
4	Saldo der außerordentlichen Ein- und Auszahlungen											
5	Saldo der ordentlichen und außerordentlichen Ein- und Auszahlungen (vor interner Leistungsbeziehungen)	178.472,62	-6.429,86	-33.423,04	-30.008,64	-19.398,72	285.649,40					
6	Saldo der Ein- und Auszahlungen (aus interner Leistungsbeziehungen)											
7	Saldo der ordentlichen und außerordentlichen Ein- und Auszahlungen nach Verrechnung der internen Leistungsbeziehungen	178.472,62	-6.429,86	-33.423,04	-30.008,64	-19.398,72	285.649,40					
8	+ Einzahlungen aus Investitionszuwendungen	559.632,80				519.781,78	2.001,18					
9	+ Einzahlungen aus Beiträgen u. ähnlichen Entgelten	4.263,74				4.263,74						
10	+ Einzahlungen für immaterielle Vermögensgegenstände											
11	+ Einzahlungen für Sachanlagen	55.705,30										
12	+ Einzahlungen für Finanzanlagen											

Jahresabschluss Utecht

zugeordnete Produkte im TeilErg. + TeilFin.HH (zu § 46 GemHVO-Doppik)											
Utecht											
Nr.	Bezeichnung	Summe aller Produkte	WP 1260100	WP 2150100	WP 3610100	WP 5411200	WP 6110300				
13	+ Einzahlungen aus sonstigen Ausleihungen und Kreditgewährungen										
14	+ Einzahlungen aus der Veräußerung von Vorräten										
15	Summe der Einzahlungen aus Investitionstätigkeit	619.601,84				524.045,52	2.001,18				
16	- Auszahlungen für immaterielle Vermögensgegenstände										
17	- Auszahlungen für Sachanlagen	-683.248,26	-366,52			-627.501,12					
18	- Auszahlungen für Finanzanlagen										
19	- Auszahlungen für sonstige Ausleihungen und Kreditgewährungen										
20	- Auszahlungen für den Erwerb von Vorräten										
21	Summe der Auszahlungen aus Investitionstätigkeit	-683.248,26	-366,52			-627.501,12					
22	Saldo der Ein- und Auszahlungen aus Investitionstätigkeit	-63.646,42	-366,52			-103.455,60	2.001,18				
23	Finanzmittelüberschuss/Finanzmittelfehlbetrag des Teilhaushaltes	114.826,20	-6.796,38	-33.423,04	-30.008,64	-122.854,32	287.650,58				

Jahresabschluss Utecht

Übersicht über die Teilergebnishaushalte (Muster 8)

Utecht

Nr.	Bezeichnung	Summe aller Teilhaushalte	TH 02 Allg. Verwaltung	TH 03 Allg. Finanzwirtschaft								
	Übersicht über die Teilergebnisrechnung 2016											
	Ertrags- und Aufwandsarten (gem. § 4 Abs. 10 i.V.m. § 2 Abs. 1 GemHVO- Doppik) in €											
1	+ Steuern und Abgaben	520.194,88		520.194,88								
2	+ Zuwendungen, allg. Umlagen u. sonst. Transferl.	142.960,30	28.911,28	114.049,02								
4	+ Öffentl.-rechtliche Leistungsentgelte	9.373,79	9.373,79									
5	+ Privatrechtl. Leistungsentgelte	6.901,06	6.901,06									
6	+ Kostenerstattungen und Kostenumlagen	1.147,29	1.147,29									
9	+ Sonstige lfd. Erträge	72.131,80	72.131,80									
10	= Summe d. lfd. Erträge aus Verwaltungstätigkeit	752.709,12	118.465,22	634.243,90								
11	- Personalaufwendungen	-6.440,40	-6.440,40									
13	- Aufw. f. Sach.- und Dienstleistungen	-86.957,56	-86.957,56									
14	- Abschreib.gem. §2 Abs.1 Nr. 14 GemHVO	-66.237,88	-66.237,88									
16	- Zuwendungen, allg. Umlagen u. Sonst. Transferl.	-334.185,10	-44.327,15	-289.857,95								
18	- Sonst. Aufwendungen	-72.740,63	-64.708,38	-8.032,25								
19	Summe d. lfd. Aufwendungen aus Verwaltungstätigkeit	-566.561,57	-268.671,37	-297.890,20								
20	Lfd. Ergebnis der Verwaltungstätigkeit	186.147,55	-150.206,15	336.353,70								
21	+ Zinserträge und sonstige Finanzerträge	1.407,86	1.135,86	272,00								
22	- Zinsaufwendungen und sonstige Finanzaufwendungen	-9.845,04		-9.845,04								
23	Finanzergebnis	-8.437,18	1.135,86	-9.573,04								

Jahresabschluss Utecht

Übersicht über die Teilergebnishaushalte (Muster 8)

Utecht

Nr.	Bezeichnung	Summe aller Teilhaushalte	TH 02 Allg. Verwaltung	TH 03 Allg. Finanzwirtschaft								
24	Ordentliches Ergebnis	177.710,37	-149.070,29	326.780,66								
28	Jahresergebnis(Jahresüberschuss/ Jahresfehlbetrag)	177.710,37	-149.070,29	326.780,66								
32	Jahresergebnis(Jahresüberschuss/ Jahresfehlbetrag) nach Verr. intern. Leistungs Übersicht über die Teilfinanzrechnung 2016 Ein- und Auszahlungsarten (gem. § 4 Abs. 12 GemHVO-Doppik) in €	177.710,37	-149.070,29	326.780,66								
01	Saldo der laufenden Ein- und Auszahlungen aus Verwaltungst.	186.906,01	-98.600,39	285.506,40								
02	Saldo der Zins- und sonstigen Finanzein- u. - auszahlungen	-8.433,39	1.139,65	-9.573,04								
03	Saldo der ordentlichen Ein- und Auszahlungen	178.472,62	-97.460,74	275.933,36								
05	Saldo der ordentlichen und außerordentlichen Ein-u. Auszahl.	178.472,62	-97.460,74	275.933,36								
07	Saldo der ordentl.- und außerordentl. Ein- und Auszahlungen	178.472,62	-97.460,74	275.933,36								
08	+ Einzahlungen aus Investitionszuwendungen	559.632,80	557.631,62	2.001,18								
09	+ Einzahlungen aus Beiträgen u.ähnlichen Entgelten	4.263,74	4.263,74									
11	+ Einzahlungen für Sachanlagen	55.705,30	55.705,30									
15	Summe der Einzahlungen aus Investitionstätigkeit	619.601,84	617.600,66	2.001,18								

Jahresabschluss Utecht

Übersicht über die Teilergebnishaushalte (Muster 8)

Utecht

Nr.	Bezeichnung	Summe aller Teilhaushalte	TH 02 Allg. Verwaltung	TH 03 Allg. Finanzwirtschaft								
17	- Auszahlungen für Sachanlagen	-683.248,26	-683.248,26									
21	Summe der Auszahlungen aus Investitionstätigkeit	-683.248,26	-683.248,26									
22	Saldo der Ein- und Auszahlungen aus Investitionstätigkeit	-63.646,42	-65.647,60	2.001,18								
23	Finanzmittelüberschuss/Finanzmittelfehlbetr ag	114.826,20	-163.108,34	277.934,54								

**Bericht des Rechnungsprüfungsausschusses der Gemeinde Utecht
über die Prüfung des
Jahresabschlusses 2016 der Gemeinde Utecht**

I. Auftrag und Auftragsdurchführung

Gemäß § 1 Abs. 4 Kommunalprüfungsgesetz (KPG) obliegt die örtliche Prüfung dem Rechnungsprüfungsausschuss der Gemeinde Utecht. Die örtliche Prüfung umfasst gemäß § 3 Abs. 1 Nr. 3 bis 5 und 8 des Kommunalprüfungsgesetzes M-V auch die Prüfung des Jahresabschlusses, der Anlagen zum Jahresabschluss sowie die Einhaltung der Grundsätze ordnungsmäßiger Buchführung. Aufgrund dieser rechtlichen Bestimmungen haben wir den Jahresabschluss - bestehend aus Ergebnisrechnung, Finanzrechnung, den Teilrechnungen, der Bilanz, dem Anhang, dem Rechenschaftsbericht sowie den Anlagen zum Jahresabschluss der Gemeinde Utecht für das Haushaltsjahr vom 01. Januar bis zum 31. Dezember 2016 geprüft.

Gemäß diesen rechtlichen Bestimmungen wurde die Mittelrheinische Treuhand GmbH beauftragt, als sachverständiger Dritter den Jahresabschluss 2016 der Gemeinde Utecht zu prüfen.

II. Art und Umfang der Prüfung

Das Rechnungswesen und der Jahresabschluss sowie die Anlagen zum Jahresabschluss gemäß § 60 KV M-V und der §§ 24 bis 53 GemHVO- Doppik wurde von der Verwaltung des Amtes Rehna unter Gesamtverantwortung des Amtsvorstehers gemäß § 127 Abs. 2 KV M-V sowie des Bürgermeisters erstellt. Unsere Aufgabe ist es, auf der Grundlage der durchgeführten Prüfung eine Beurteilung über den Jahresabschluss sowie der Anlagen zum Jahresabschluss der Gemeinde Utecht abzugeben.

Das Wesen der Rechnungsprüfung ist die Sicherstellung des ordnungsgemäßen, sparsamen und wirtschaftlichen Umgangs der Gemeindevertretung Utecht mit den anvertrauten Mitteln.

In der RPA Sitzung am 20.11.2018 erfolgte die Belegprüfung für das Haushaltsjahr 2016. Vergaben wurden ebenfalls geprüft. Die Ergebnisse wurden im Protokoll zur Sitzung festgehalten.

Der Jahresabschluss 2016 der Gemeinde Utecht bestehend aus der Ergebnis- und Finanzrechnung, den Teilrechnungen, der Bilanz, dem Anhang, dem Rechenschaftsbericht sowie den Anlagen zum Jahresabschluss lag noch nicht abschließend vor. Die Prüfung durch die Mittelrheinische Treuhand ist noch nicht abgeschlossen. Etwaige Änderungen sind einzuarbeiten.

Inhaltliche grundlegende Mängel zum Jahresabschluss 2016 wurden nicht festgestellt.

III. Bestätigungsvermerk

Der Rechnungsprüfungsausschuss hat die Jahresabschlussprüfung unter Beachtung des § 3a KPG vorgenommen. Nach unserer Beurteilung auf der Grundlage der bei der Überprüfung gewonnenen Erkenntnisse und uns erteilten Auskünfte hat die Prüfung zu

keinen wesentlichen Beanstandungen

geführt. Der Jahresabschluss entspricht den kommunalrechtlichen und den ergänzenden Bestimmungen der Haushaltssatzung und vermittelt unter Beachtung der Grundsätze ordnungsmäßiger Buchführung ein den tatsächlichen Verhältnissen entsprechendes Bild der Vermögens-, Finanz- und Ertragslage der Gemeinde Utecht. Es wird ein

uneingeschränkter Bestätigungsvermerk

erteilt.

IV. Schlussbemerkung

Der Rechnungsprüfungsausschuss Utecht empfiehlt der Gemeindevertretung Utecht, den geprüften Jahresabschluss zum 31. Dezember 2016 festzustellen.

Gleichzeitig empfiehlt der Rechnungsprüfungsausschuss der Gemeindevertretung Utecht, den Bürgermeister für das Haushaltsjahr 2016 zu entlasten.

Eine Verwendung des oben wiedergegebenen Bestätigungsvermerkes außerhalb dieses Prüfungsberichtes bedarf der vorherigen Zustimmung des Rechnungsprüfungsausschusses. Bei Veröffentlichungen oder Weitergabe des Jahresabschlusses einschließlich der beizufügenden Anlagen in einer von der bestätigten Fassung abweichenden Form bedarf es zuvor unserer erneuten Stellungnahme, sofern hierbei unser Bestätigungsvermerk zitiert oder auf unsere Prüfung hingewiesen wird.

Utecht, den 20.11.2018



Agnes Schneider
Vorsitzende RPA Utecht

Anhang
für das Haushaltsjahr 2016
der Gemeinde Utecht

Gliederung	<u>Seite</u>
A. Rechtsgrundlagen	4
B. Gliederung des Jahresabschlusses	4
C. Abweichungen von den bisher angewandten Bilanzierungs- und Bewertungsmethoden.....	4
D. Angaben zu den Posten der Aktivseite der Bilanz	4
D.1 Anlagevermögen	4
D.1.2 Immaterielle Vermögensgegenstände.....	4
D.1.2 Sachanlagen	5
D.1.3 Finanzanlagen.....	5
D.2 Umlaufvermögen	6
D.2.1 Vorräte.....	6
D.2.2 Forderungen und sonstige Vermögensgegenstände	6
D.2.4 Kassenbestand, Guthaben bei Kreditinstituten	6
D.3 Aktive Rechnungsabgrenzungsposten.....	7
E. Angaben zu den Posten der Passivseite der Bilanz.....	7
E.1 Eigenkapital.....	7
E.1.1 Veränderung der Allgemeinen Kapitalrücklage / Korrektur Eröffnungsbilanz	8
E.2 Sonderposten	8
E.3 Rückstellungen.....	8
E.4 Verbindlichkeiten	8
E.5 Rechnungsabgrenzungsposten.....	9
F. Angaben zur Ergebnisrechnung.....	10
F.1 Erträge.....	10
F.1.1 Mehr- u. Mindererträge.....	10
F.2 Aufwendungen	11
F.2.1 Mehr- u. Minderaufwendungen	11
F.3 Jahresergebnis.....	11
G. Angaben zur Finanzrechnung	12
G.1 Saldo der Ein- und Auszahlungen aus Verwaltungstätigkeit.....	12
G.2 Saldo der Ein- und Auszahlungen aus Investitionstätigkeit.....	12
H. Übertragung von Ermächtigungen	13

Gemeinde Utecht

I.	Angaben zu den Teilrechnungen	13
J.	Sonstige Angaben	13
J.1	Drohende finanzielle Belastungen und sonstige Verpflichtungen	13
J.2	Personalbestand	13
J.3	Subsidiärhaftung aus der Zusatzversorgung der Arbeitnehmer	14
J.4	Mitgliedschaft in Organisationen	14
J.5	Sonstige wesentliche Verträge	14
J.6	Noch nicht erhobene Entgelte und Abgaben.....	14
J.7	Gesetzliche oder vertragliche Einschränkungen zu Grundstücken.....	14

A. Rechtsgrundlagen

Der Anhang zum Jahresabschluss zum **31. Dezember 2016** der Gemeinde Utecht wurde unter Beachtung des § 60 Abs. 1 und Abs. 2 KV M-V und der §§ 17 Abs. 5 bis 7; 32 Abs. 1 Nr. 5; 34 Abs. 2, 3 und Abs. 6 bis 8; 39 Abs. 2; 42 Abs. 1; 43 Abs. 1 bis 3, 44 Abs.3 und 4; 46 Abs. 2 und 3; 47 Abs. 2; 48 GemHVO-Doppik erstellt. Der Jahresabschluss ist in EUR aufgestellt. Die Aufstellungsfrist gemäß § 60 Abs. 4 KV-M-V wurde aufgrund verspäteter Aufstellung der Eröffnungsbilanz zum 01. Januar 2012 und der Jahresabschlüsse bis 2015 nicht eingehalten.

B. Gliederung des Jahresabschlusses

Die Gliederungsvorschriften der GemHVO-Doppik fanden uneingeschränkt Beachtung. Eine weitere Untergliederung der Posten der Ergebnisrechnung gemäß § 2 GemHVO-Doppik, der Finanzrechnung gemäß § 3 GemHVO-Doppik sowie der Bilanz gemäß § 47 Abs. 4 und 5 GemHVO-Doppik wurde nicht vorgenommen.

C. Abweichungen von den bisher angewandten Bilanzierungs- und Bewertungsmethoden

Die Bilanzierungs- und Bewertungsmethoden sind gegenüber der Eröffnungsbilanz zum 01. Januar 2012 unverändert.

D. Angaben zu den Posten der Aktivseite der Bilanz

D.1 Anlagevermögen

Die Aufgliederung der in der Bilanz zusammengefassten Anlageposten und ihre Entwicklung im Haushaltsjahr 2016 sind in einer gesonderten Übersicht dargestellt.

D.1.2 Immaterielle Vermögensgegenstände

<u>31.12.2015</u>	<u>31.12.2016</u>
39.789,75 €	33.588,75 €

Das Immaterielle Vermögen verringert sich durch Zugänge in Höhe von 0 T€ und planmäßige Abschreibungen von - 6,2 T€ auf 33,6 T€.

D.1.2 Sachanlagen

<u>31.12.2015</u>	<u>31.12.2016</u>
1.998.197,87 €	2.577.011,51 €

Das Sachanlagevermögen wurde zum Bilanzstichtag 31.12.2016 durch eine Buchinventur erfasst und in einer Anlagenbestandsliste einzeln nachgewiesen. Zugänge des Haushaltsjahres 2016 wurden zu Anschaffungs- bzw. Herstellungskosten bewertet. Das Sachanlagevermögen erhöht sich um 578,8 T€. Den Zugängen 695,1 T€ standen Abgänge von – 56,2 T€ und planmäßige Abschreibungen von - 60,0 T€ gegenüber.

Bei den Zugängen handelt es sich im Wesentlichen um:

- Zugang Anlagen im Bau mit 673,9 T€ (Ausbau Weg Utecht-Campow)
- Zugang Betriebs- und Geschäftsausstattung mit 10,3 T€ (Spielplatz Utecht)
- Zugang Infrastrukturvermögen mit 4,6 T€ (Übertragung Verkehrspflichten)
- Zugang unbebaute Grundstücke mit 6,3 T€ (BOV)
- Abgang unbebaute Grundstücke mit - 56,2 T€ (BOV)

D.1.3 Finanzanlagen

<u>31.12.2015</u>	<u>31.12.2016</u>
8.433,20 €	8.433,20 €

Die Finanzanlagen wurden zum Stichtag 31. Dezember 2016 durch eine Buchinventur erfasst und sind gegenüber der Eröffnungsbilanz unverändert. Im Jahr 2016 ergaben sich keine Änderungen.

Die ausgewiesenen Mitgliedschaften an Zweckverbänden und Beteiligungen an Gesellschaften wurden mit dem anteiligen Eigenkapital wie folgt bilanziert:

- | | |
|--|--------|
| ▪ Stammkapital Zweckverband Radegast | 1,6 T€ |
| ▪ Aktienanteil an der WEMAG | 6,8 T€ |
| ▪ Schulverband Schlagsdorf Erinnerungswert | 1,- € |

D.2 Umlaufvermögen

D.2.1 Vorräte

<u>31.12.2015</u>	<u>31.12.2016</u>
0,00 €	0,00 €

Die Vorräte sind unverändert geblieben.

D.2.2 Forderungen und sonstige Vermögensgegenstände

<u>31.12.2015</u>	<u>31.12.2016</u>
46.060,41 €	139.689,36 €

Der Bestand an Forderungen zum Bilanzstichtag 31.12.2016 ist durch eine Beleginventur nachgewiesen. Die Forderungen und sonstigen Vermögensgegenstände sind mit dem Nominalwert angesetzt. Forderungen i.H.v. 901,00 € wurden unbefristet und i.H.v. 2.592,63 € befristet niedergeschlagen. Allen erkennbaren Einzelrisiken wird durch angemessene Wertabschläge Rechnung getragen.

Im Posten 2.2.1 erhöhen sich die Öffentlich-rechtlichen Forderungen von 26,1 T€ auf 68,7 T€. Dies ist hauptsächlich begründet in den Zuweisungen des Landes aus dem kommunalen Entschuldungsfonds i.H.v. 62,8 T€, die aus dem Defizit des JA 2014 erfolgen und im letzten offenen Jahresabschluss (2016) eingebucht werden. Die tatsächliche Auszahlung erfolgt 2018. Zudem betrifft dies Veranlagung von Gewerbesteuern.

Im Posten 2.2.2 erhöhen sich die privatrechtlichen Forderungen aus Lieferungen von 11,6 T€ auf 11,0 T€. Hier handelt es sich um Forderungen gegen die GIB als Hausverwalter für ein verwaltetes Mietobjekt. Im Posten 2.2.6.1 sind die Forderungen der Gemeinde gegenüber der Einheitskasse eingebucht, diese entsprechen den liquiden Mitteln der Gemeinde. Die liquiden Mittel erhöhen sich von 0 € auf 58,8 T€. im Posten 2.2.6.2 verringern sich die Forderungen gegenüber dem sonstigen öffentlichen Bereich von 7,2 T€ auf 6,3 T€. Forderungen bestehen hier bezüglich Konzessionsabgaben und Dividenden.

Hinsichtlich der Aufgliederung der Forderungen entsprechend ihrer Fristigkeit verweisen wir auf die Forderungsübersicht. Sämtliche Forderungen und sonstige Vermögensgegenstände haben zum Bilanzstichtag eine Restlaufzeit gemäß der beigefügten Übersicht.

D.2.4 Kassenbestand, Guthaben bei Kreditinstituten

Die Gemeinde hat keine Guthaben bei Kreditinstituten. Es wird keine Barkasse geführt.

D.3 Aktive Rechnungsabgrenzungsposten

<u>31.12.2015</u>	<u>31.12.2016</u>
786,47 €	0,00 €

Als Rechnungsabgrenzungsposten werden gemäß § 36 Abs. 1 der GemHVO- Doppik Ausgaben ausgewiesen, die zu Aufwendungen im nachfolgenden Haushaltsjahr führen. In der Gemeinde Utecht wurden keine Rechnungsabgrenzungsposten gebildet.

E. Angaben zu den Posten der Passivseite der Bilanz

E.1 Eigenkapital

<u>31.12.2015</u>	<u>31.12.2016</u>
1.136.504,54 €	1.315.084,99 €

Die Veränderungen setzen sich wie folgt zusammen: (Angaben in EUR)

	31.12.2015	Zugänge	Abgänge	31.12.2016
1.1 Kapitalrücklage, davon	1.163.661,40	2.001,18	- 1.131,10	1.164.531,48
1.1.1 Allgemeine Kapitalrücklage	(1.154.809,50)		(- 1.131,10)	(1.153.678,40)
1.1.2 Zweckgebund. Kapitalrücklagen	(8.851,90)	(2.001,18)		(10.853,08)
1.2 Zweckgebundene Ergebnismrücklagen	216.734,00	293.667,00	- 163.387,00	347.014,00
1.2.1 Rücklagen für Belastungen aus dem kommunalen Finanzausgleich	(216.734,00)	(293.667,00)	(- 163.387,00)	(347.014,00)
1.3 Ergebnisvortrag	- 323.590,87	79.700,01		- 243.890,86
1.4 Jahresüberschuss/-fehlbetrag	79.700,01	47.430,37	- 79.700,01	47.430,37
Summe Eigenkapital	1.136.504,54	422.798,56	- 244.218,11	1.315.084,99

Das Eigenkapital der Gemeinde Utecht erhöht sich im Haushaltsjahr um + 178,6 T€ aufgrund

- des im Haushaltsjahr erwirtschafteten Jahresergebnisses + 47 T€
- der Veränderung der Ergebnismrücklagen 0 T€
- der Veränderung der Rücklage für Belastungen aus dem kommun. Finanzausgleich + 130 T€
- der Veränderung der zweckgeb. Kapitalrücklage aus inv. Schlüsselzuweisungen + 2 T€

- sowie der Veränderung der allgemeinen Kapitalrücklage - 1 T€

E.1.1 Veränderung der Allgemeinen Kapitalrücklage / Korrektur Eröffnungsbilanz

In 2016 wurden Veränderungen der Allgemeinen Kapitalrücklage i.H.v. - 1.131,10 € vorgenommen. Dies betrifft Verbindlichkeit aus der Verwalterabrechnung Wohnungen.

Korrekturen der Eröffnungsbilanz wurden nicht vorgenommen.

E.2 Sonderposten

<u>31.12.2015</u>	<u>31.12.2016</u>
626.664,08 €	1.158.802,48 €

Der Bilanzposten enthält die gemäß § 37 Abs. 2 GemHVO-Doppik auszuweisenden erhaltenen Zuwendungen Dritter zur Finanzierung des Anlagevermögens in Höhe von 587,1 T€, Sonderposten aus Beiträgen mit 51,9 T€ und Sonderposten aus Anzahlungen mit 519,8 T€. Zugänge erfolgten i.H.v. 562,2 T€. Die Auflösung der Sonderposten mit 30,1 T€ wurde linear entsprechend der planmäßigen Abschreibung der bezuschussten Vermögensgegenstände des Anlagevermögens vorgenommen bzw. fortgesetzt. Die Sonderposten erhöhen sich um 532,1 T€.

E.3 Rückstellungen

<u>31.12.2015</u>	<u>31.12.2016</u>
0,00 €	0,00 €

Es sind keine Rückstellung auszuweisen.

E.4 Verbindlichkeiten

<u>31.12.2015</u>	<u>31.12.2016</u>
328.163,08 €	284.455,87 €

Der Bestand an Verbindlichkeiten zum 31.12.2016 wurde durch eine Beleginventur nachgewiesen. Die Verbindlichkeiten wurden mit dem Rückzahlungsbetrag bewertet.

Gemeinde Utecht

Verbindlichkeiten aus Kreditaufnahmen sind durch entsprechende Verträge sowie entsprechende Bankbestätigungen nachgewiesen.

Der Bestand an investiven Kreditverbindlichkeiten setzt sich wie folgt zusammen:

Kreditgeber	Zweck	Stand 31.12.2015	Leistungen 2016	Stand 31.12.2016
SPK MNW	Bau FF-Haus	91.726,41	5.928,40	85.798,01
DG HYP	Straßenbau	49.197,00	5.657,01	43.539,99
DKB AG		19.858,58	2.768,05	17.090,53
KfW Bank	Straßenbau	31.934,17	3.756,98	28.177,19
DKB AG	Straßenbau	0,00		75.000,00
Summe		192.716,16	18.110,44	249.605,72

Kredite zur Sicherung der Zahlungsfähigkeit verringern sich zum Bilanzstichtag 31.12.2016 von - 120,8 T€ um + 120,8 T€ auf nunmehr 0,0 T€ (Posten 4.10.1).

Der Posten 4.5 Verbindlichkeiten aus Lieferungen und Leistungen hat sich von 0,0 T€ auf 9,5 T€ erhöht.

Der Posten 4.10.2 Sonstige Verbindlichkeiten gegenüber dem sonstigen öffentlichen Bereich enthält Verbindlichkeiten aus Transferleistungen gegenüber Gemeinden i.H.v. 19,7 T€ (Schullastenausgleich). Die sonstigen Verbindlichkeiten betragen 5,6 T€.

Die Zusammensetzung der Verbindlichkeiten sowie die Aufgliederung nach Fristigkeiten sind in der Verbindlichkeitenübersicht aufgezeigt.

E.5 Rechnungsabgrenzungsposten

<u>31.12.2015</u>	<u>31.12.2016</u>
1.936,00 €	379,48 €

Ausgewiesen werden nach § 36 Abs. 2 gemHVO-Doppik vereinnahmte, zweckgebundene Einzahlungen zur Deckung von zukünftigen Erträgen im Zusammenhang mit der Erhebung der Grundbesitzabgaben in 2016.

F. Angaben zur Ergebnisrechnung

Im Vergleich zum Ansatz des Haushaltsjahres ergeben sich bei den Hauptposten der Ergebnisrechnung folgende **wesentlichen** Abweichungen:

F.1 Erträge

	Gesamtermächtigung	Ergebnis	Abweichung
Posten Nr. 10:	in €	in €	in €
Summe der laufenden Erträge aus Verwaltungstätigkeit	424.400,00	752.709,12	+ 328.309,12

Die gegenüber dem Haushaltsansatz erzielten Mehrerträge resultieren im Saldo aus den Ergebnissen folgender **wesentlicher** Posten:

F.1.1 Mehr- u. Mindererträge

Posten gemäß § 2 GemHVO-Doppik	Bezeichnung	Mehr (+) / Minder (-) erträge in €	Erläuterungen
Nr. 1	Steuern und ähnliche Abgaben	+ 195.394,88	Mehrerträge bei der Gewerbesteuer (+ 194,4 T€)
Nr. 2	Zuwendungen, allgemeine Umlagen und sonstige Transfererträge	+ 91.860,30	Die Mehrerträge sind in Folge verspäteter Erfassung der Sonderposten zum Anlagevermögen durch die Auflösungsbeträge verursacht (+20 T€ - geplant bei Nr. 5); zudem 62,8 T€ Mehrerträge aus dem Entschuldungsfonds des Landes MV
Nr. 5	Privatrechtliche Leistungsentgelte	- 20.198,94	Mindererträge bei Auflösung Sonderposten mit - 19 T€ aufgrund Planung auf falschem Konto (Buchung unter Nr. 2)
Nr. 9	Sonstige laufende Erträge	+ 57.531,80	Erträge im Rahmen BOV (+ 55,7 T€) – siehe Nr. 18

Die Hebesätze der Gemeinde für 2016 betragen:

Grundsteuer A	Grundsteuer B	Gewerbesteuer
260 v.H.	360 v.H.	310 v.H.

F.2 Aufwendungen

	Gesamtermächtigung	Ergebnis	Abweichung
Posten Nr. 19:	in €	in €	in €
Summe der laufenden Aufwendungen aus Verwaltungstätigkeit	- 446.700,00	- 566.561,57	- 119.861,57

Die Gesamtermächtigungen des Haushaltsjahres 2016 enthalten über- und außerplanmäßige Ansätze. Die Gesamtermächtigungen in den Aufwandspositionen wurden im Haushaltsjahr 2016 insgesamt überschritten.

F.2.1 Mehr- u. Minderaufwendungen

Posten gemäß § 2 GemHVO-Doppik	Bezeichnung	Mehr (-) / Minder (+) aufwendungen in €	Erläuterungen
Nr. 14	Abschreibungen auf immaterielle Vermögensgegenstände des Anlagevermögens und Sachanlagen	- 40.137,88	Zum Zeitpunkt der Aufstellung des Haushaltsplanes 2016 war das Vermögen noch nicht vollständig erfasst und bewertet.
Nr. 16	Zuwendungen und Umlagen u. sonstige Transferleistungen	- 21.685,10	Mehraufwendungen bei Gewerbesteuerumlage (- 22,1 T€)
Nr. 18	Sonstige Aufwendungen	- 61.840,63	Aufwendungen im Rahmen BOV (- 55,7 T€) – siehe Nr. 9

F.3 Jahresergebnis

Im Haushaltsjahr 2016 ist gegenüber dem Planansatz von - 30,6 T€ im Ergebnishaushalt mit + 47,4 T€ eine Verbesserung zu verzeichnen. Die Abweichung im laufenden Ergebnis aus Verwaltungstätigkeit beträgt + 78,0 T€.

Das Jahresergebnis vor Veränderung der Rücklagen beträgt + 177,7 T€. 2014 erfolgte eine Einstellung in die Rücklage für Belastungen aus dem kommunalen Finanzausgleich, die 2016 mit 163,4 T€ wieder entnommen wird. Zugleich wird aufgrund der guten Steuereinnahmen wiederum eine Rücklage für Belastungen aus dem kommunalen Finanzausgleich mit - 293,7 T€ gebildet. Damit beträgt das Jahresergebnis + 47,4 T€. Unter Beachtung der Ergebnisvorträge aus Vorjahren mit - 243,9 T€ ist das Ergebnis kumulativ mit - 196,5 T€ negativ und die Ergebnisrechnung nicht ausgeglichen.

G. Angaben zur Finanzrechnung

Den im Abschnitt F dargestellten Abweichungen in der Ergebnisrechnung folgen entsprechende Abweichungen in den korrespondierenden Posten der Finanzrechnung, soweit eine Zahlungswirksamkeit in 2016 gegeben war.

G.1 Saldo der Ein- und Auszahlungen aus Verwaltungstätigkeit

	Gesamtermächtigung	Ergebnis	Abweichung
Posten Nr. 26:	in €	in €	in €
Saldo der ordentlichen und außerordentlichen Ein- und Auszahlungen	- 21.000,00	+ 178.472,62	+ 199.472,62

Der Saldo der ordentlichen und außerordentlichen Ein- und Auszahlungen aus der Verwaltungstätigkeit hat sich gegenüber dem Planansatz verbessert.

Der Haushaltsausgleich gemäß § 16 Abs. 2 GemHVO-Doppik wurde unter Berücksichtigung der Vorträge aus Vorjahren (vgl. Anlage Zusammensetzung und Entwicklung der liquiden Mittel – Zeile 3) erreicht. Der Saldo der ordentlichen und außerordentlichen Ein- und Auszahlungen im Haushaltjahr ist mit + 178,5 T€ positiv und reicht zur Tilgung der Kredite i.H.v. – 18,1 T€. Dieses Finanzergebnis von + 160,4 T€ ergibt unter Berücksichtigung der Vorträge aus Vorjahren (- 28,7 T€) ein insgesamt positives Finanzergebnis von + 131,7 T€.

Unter Hinzunahme des kumulativ negativen investiven Ergebnisses von - 58,1 T€ und des Saldos aus durchlaufenden Geldern mit – 21,1 T€ beträgt die Liquidität + 52,5 T€.

Allerdings ist zu beachten, dass in 2018 hohe Umlagen und geringe Schlüsselzuweisungen aufgrund der Steuerkraft aus dem Jahre 2016 erfolgen und eine deutliche Verringerung der Liquidität eintreten wird.

G.2 Saldo der Ein- und Auszahlungen aus Investitionstätigkeit

	Gesamtermächtigung	Ergebnis	Abweichung
Posten Nr. 41:	in €	in €	in €
Saldo der Ein- und Auszahlungen aus Investitionstätigkeit	- 69.300,00	- 63.646,42	+ 5.653,58

Im Haushaltsjahr 2016 konnten die Investitionseinzahlungen von 619,6 T€ die Investitionsauszahlung von 683,2 T€ nicht decken.

H. Übertragung von Ermächtigungen

Gemäß § 15 Gemeindehaushaltsverordnung-Doppik können Ansätze des Haushaltsjahres ins neue Jahr übertragen werden. Von dieser Möglichkeit wurde kein Gebrauch gemacht. Es werden keine Ansätze ins Jahr 2017 übertragen. Eine Übersicht über die übertragenen Ermächtigungen ist den Jahresabschlussunterlagen beigelegt.

I. Angaben zu den Teilrechnungen

Die Gemeinde Utecht hat ihren Haushalt in 2 Teilergebnis- und Finanzhaushalte unterteilt.

Die Teilhaushalte erreichten im Haushaltsjahr 2016 folgende Teilergebnisse:

Nr.	Teilhaushalt	Teil-Ergebnisrechnung (in €)		Teil-Finanzrechnung (in €)	
		Gesamt-ermächtigung	Saldo Posten Nr. 28	Gesamt-ermächtigung	Saldo Posten Nr. 5
TH 02	Verwaltung	- 124.400,00	- 149.070,29	- 114.800,00	- 97.460,74
TH 03	Finanzwirtschaft	+ 93.800,00	+ 326.780,66	+ 93.800,00	+ 275.933,36
	Summe	- 30.600,00	+ 177.710,37	- 21.000,00	+ 178.472,62

J. Sonstige Angaben

J.1 Drohende finanzielle Belastungen und sonstige Verpflichtungen

Zum Bilanzstichtag 31.12.2016 liegen keine Sachverhalte vor, die zu zukünftigen Belastungen der Gemeinde führen, ohne dass hierfür Rückstellungen bzw. Verbindlichkeiten ausgewiesen oder Fördermittel beantragt werden.

J.2 Personalbestand

	Durchschnittliche Anzahl
Arbeitnehmer	0

J.3 Subsidiärhaftung aus der Zusatzversorgung der Arbeitnehmer

Zur Subsidiärhaftung aus der Zusatzversorgung von Tarifangestellten werden folgende Angaben gemacht: Da bei der Gemeinde Utecht keine Arbeitnehmer beschäftigt sind, waren auch keine Beiträge an die Kommunalen Zusatzversorgungskasse Mecklenburg-Vorpommern - ZMV zu leisten.

J.4 Mitgliedschaft in Organisationen

Die Gemeinde Utecht ist Mitglied in folgenden Organisationen:

- Städte-u. Gemeindetag M-V
- Kreisfeuerwehrverband

J.5 Sonstige wesentliche Verträge

Zum Bilanzstichtag 31. Dezember 2016 bestanden keine wesentlichen Verträge. Risiken aus Haftpflicht- und Vermögensschäden sind durch den Beitritt der Gemeinde zum Kommunalen Schadensausgleich (KSA) abgesichert.

J.6 Noch nicht erhobene Entgelte und Abgaben

Für folgende Straßenbaumaßnahmen sind noch Beitragsbescheide zu erlassen:

- Utecht / Postweg - veranlagt 2018

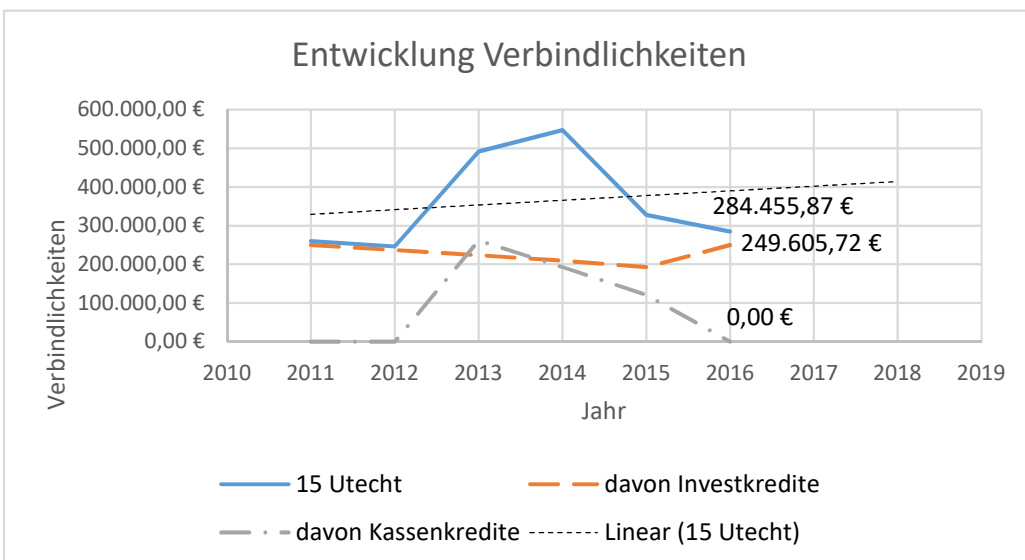
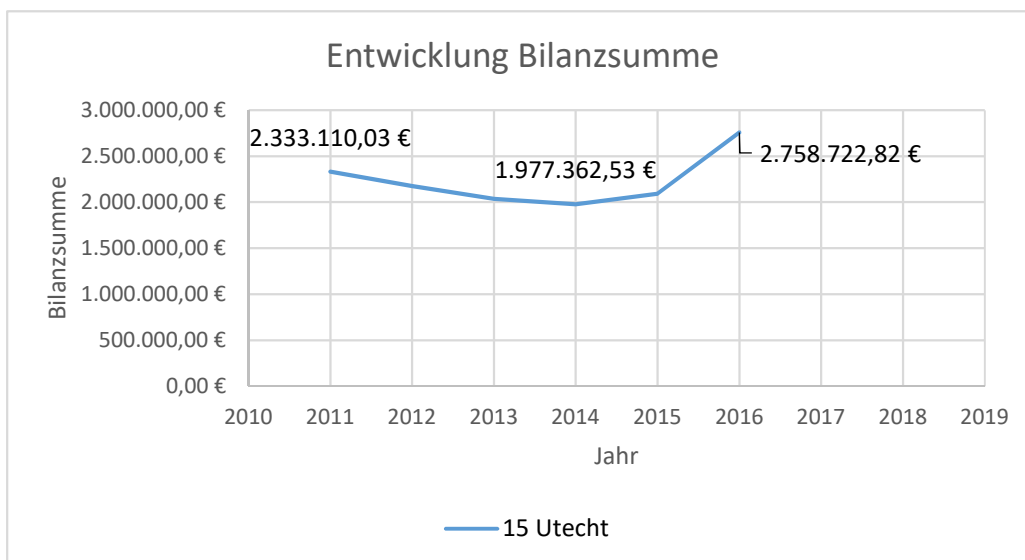
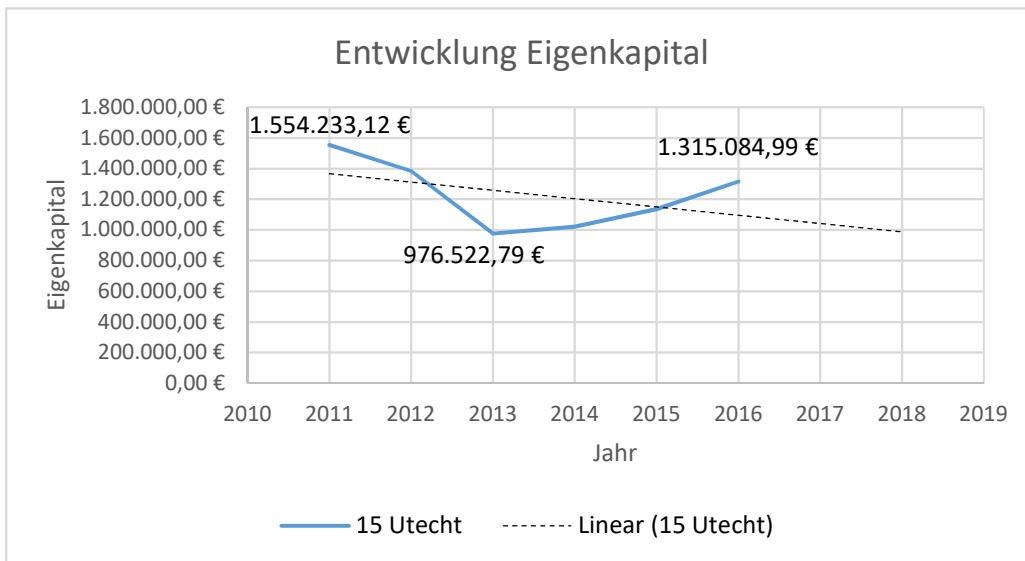
J.7 Gesetzliche oder vertragliche Einschränkungen zu Grundstücken

Der Ausweis der gesetzlichen oder vertraglichen Einschränkungen zu den in der Bilanz ausgewiesenen Grundstücken und grundstücksgleichen Rechten, die sich auf deren Nutzung, Verfügbarkeit oder Verwertung beziehen, werden auf Grund des Umfangs in einer gesonderten Anlage aufgeführt.

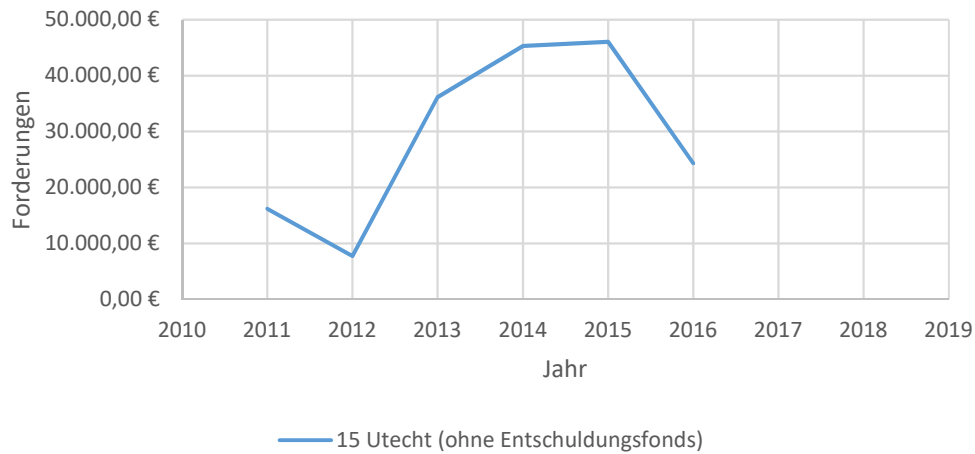
Utecht, den 23.05.2019

Andreas Spiewack
Bürgermeister

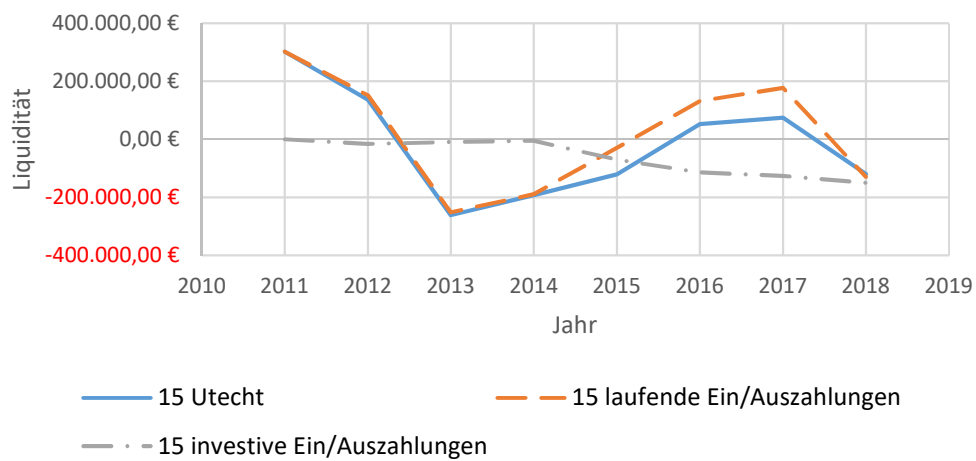
Entwicklung Gemeinde Utecht



Entwicklung Forderungen

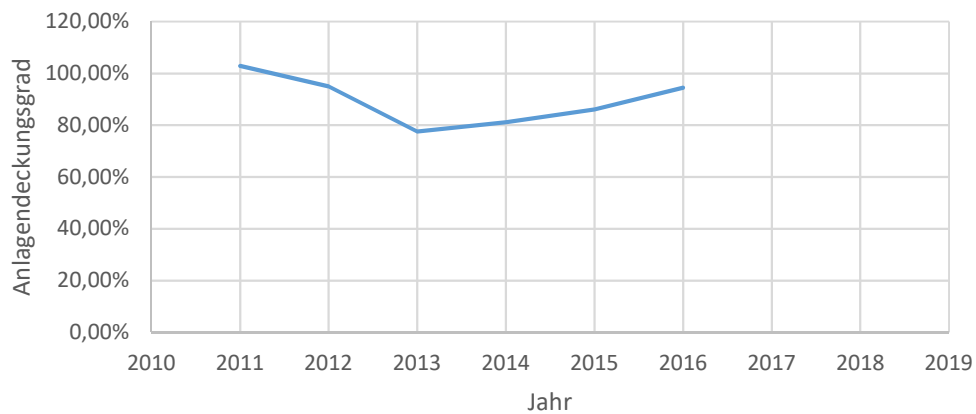


Entwicklung Liquidität (in T€)



Entwicklung Anlagendeckungsgrad II

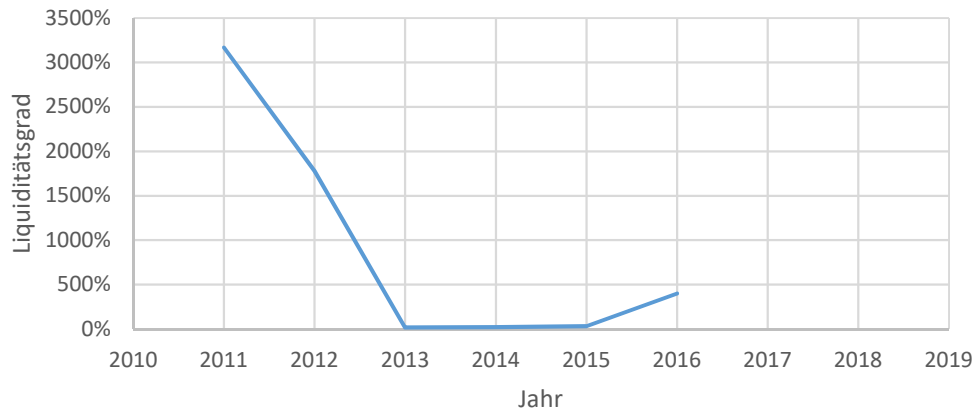
(Deckung Anlagevermögen durch Eigenkapital und Sonderposten)



Entwicklung Liquiditätsgrad II

(Deckung

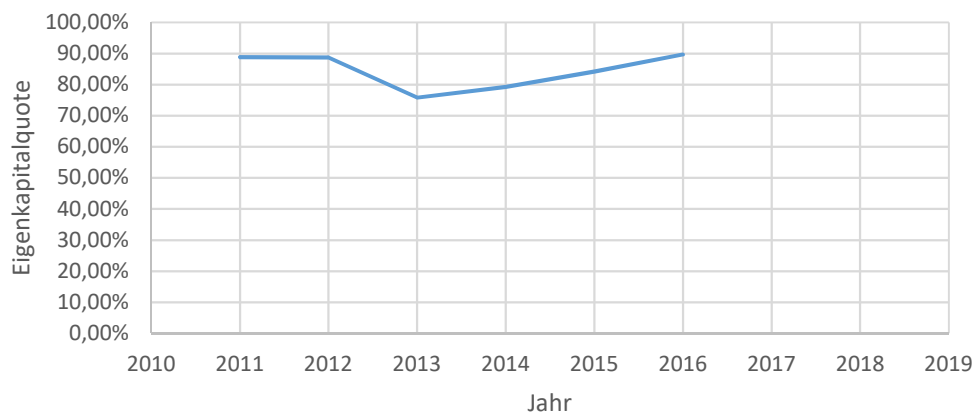
Verbindlichkeiten durch liquide Mittel u. kurzfristige Forderungen)



Entwicklung Eigenkapitalquote II

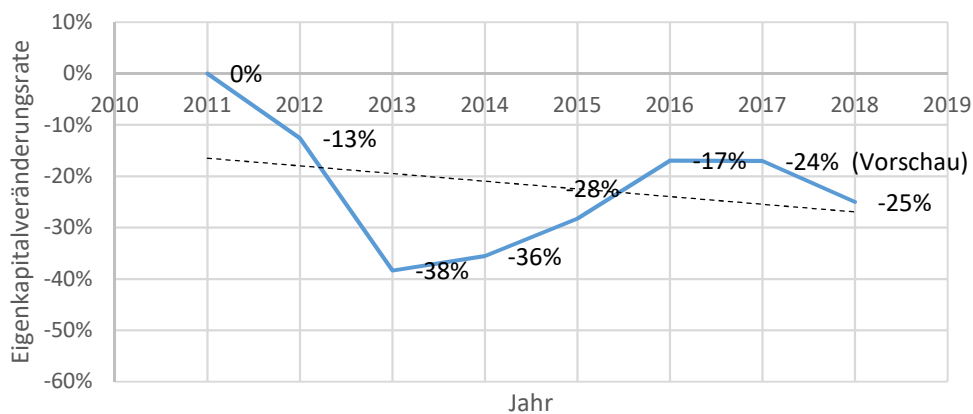
(Deckung

des Vermögens durch Eigenkapital und Sonderposten)



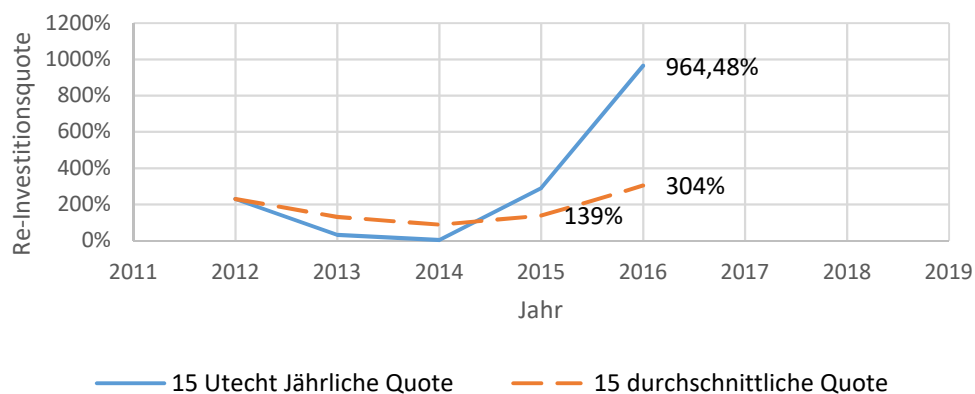
Entwicklung Eigenkapitalveränderungsrate

(Entwicklung EK im Vergleich zur EÖB)

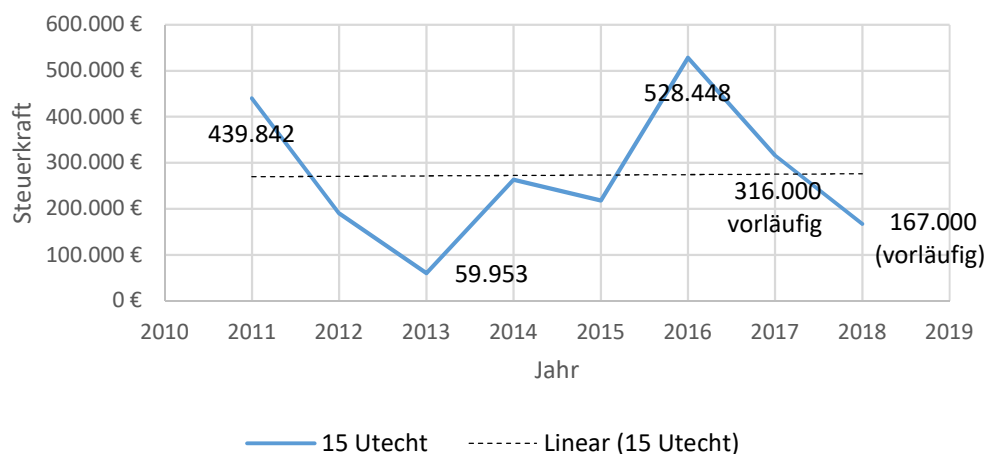


Entwicklung Re-Investitionsquote

(Verhältnis Neunvestition zu Abschreibung
100 % entspricht lfd. Re-Investition)



Entwicklung Steuerkraft



Anlage zum Jahresabschluss 2016 der Gemeinde Utecht

Zusammensetzung und Entwicklung des Saldos der liquiden Mittel und der Kredite zur Sicherung der Zahlungsfähigkeit im Haushaltsjahr					
lfd. Nr.		laufende Ein- und Auszahlungen	Ein- und Auszahlungen aus Investitionstätigkeit	durchlaufende Gelder und ungeklärte Zahlungs- vorgänge	Summe
		in €			
		1	2	3	4
1 ¹	Liquide Mittel zum 31.12. des Haushaltsvorjahres (§ 47 Absatz 4 Nummer 2.4 GemHVO-Doppik)	0,00	0,00	0,00	
2 ²	- Kredite zur Sicherung der Zahlungsfähigkeit zum 31.12. des Haushaltsvorjahres	0,00	0,00	0,00	-120.847,85
3	= Saldo der liquiden Mittel und der Kredite zur Sicherung der Zahlungsfähigkeit zum 31.12. des Haushaltsvorjahres	-28.674,37	-69.448,50	-22.724,98	-120.847,85
4	+ Korrektur des Vortrages gemäß Anlage 6 der Verwaltungsvorschriften zur GemHVO-Doppik und GemKVO-Doppik, Nummer 7	0,00	0,00	0,00	0,00
5	= Bereinigter Saldo der liquiden Mittel und der Kredite zur Sicherung der Zahlungsfähigkeit zum 31.12. des Haushaltsvorjahres	-28.674,37	-69.448,50	-22.724,98	-120.847,85
6	+ Saldo der ordentlichen und außerordentlichen Ein- und Auszahlungen (§ 3 Absatz 1 Satz 1 Nummer 26 GemHVO-Doppik)	178.472,62	0,00	0,00	178.472,62
7	- Planmäßige Tilgung von Krediten für Investitionen und Investitionsförderungsmaßnahmen	18.110,44	0,00	0,00	18.110,44
8	+ Saldo der Ein- und Auszahlungen aus Investitionstätigkeit (§ 3 Absatz 1 Satz 1 Nummer 41 GemHVO-Doppik)	0,00	-63.646,42	0,00	-63.646,42
9	+ Saldo der Ein- und Auszahlungen aus Krediten für Investitionen und Investitionsförderungsmaßnahmen (ohne planmäßige Tilgung)	0,00	75.000,00	0,00	75.000,00
10	+ Saldo der Ein- und Auszahlungen aus durchlaufenden Geldern und ungeklärten Zahlungsvorgängen (§ 3 Absatz 1 Satz 1 Nummer 55 GemHVO-Doppik)	0,00	0,00	1.643,21	1.643,21
11 ³	= Saldo der liquiden Mittel und der Kredite zur Sicherung der Zahlungsfähigkeit zum 31.12. des Haushaltsjahres	131.687,81	-58.094,92	-21.081,77	52.511,12
Kontrollrechnung:					
12	Liquide Mittel zum 31.12. des Haushaltsjahres (§ 3 Absatz 1 Satz 1 Nummer 60 GemHVO-Doppik)				52.511,12
13	- Kredite zur Sicherung der Zahlungsfähigkeit zum 31.12. des Haushaltsjahres (§ 3 Absatz 1 Satz 1 Nummer 58 GemHVO-Doppik)				0,00
14	= Saldo der liquiden Mittel und der Kredite zur Sicherung der Zahlungsfähigkeit zum 31.12. des Haushaltsjahres				52.511,12

1 Ämter weisen neben den liquiden Mitteln auch die Forderungen gemäß § 47 Absatz 4 Nummer 2.2.6.1 GemHVO-Doppik aus.
Amtsangehörige Gemeinden weisen die Forderungen gemäß § 47 Absatz 4 Nummer 2.2.6.1 GemHVO-Doppik aus.

2 Neben den Verbindlichkeiten gemäß § 47 Absatz 5 Nummer 4.2.2 GemHVO-Doppik sind auch die Verbindlichkeiten gemäß § 47 Absatz 5 Nummer 4.3 und 4.7 bis 4.10 GemHVO-Doppik auszuweisen, soweit diese Verbindlichkeiten aus Kreditaufnahmen zur Sicherung der Zahlungsfähigkeit enthalten.
Der auszuweisende Betrag entspricht dem Betrag in Muster 4a zu § 1 Absatz 2 Nummer 5 GemHVO-Doppik, Spalte 1, Zeile 14.2.

3 Der Betrag für die laufenden Ein- und Auszahlungen (Spalte 1) entspricht dem Vortrag für das Haushaltsfolgejahr gemäß § 16 Absatz 1 Nummer 2 und Absatz 2 Nummer 2 GemHVO-Doppik.

Anlagenübersicht mit Übersicht über die Sonderposten zum Anlagevermögen																	
Posten	Spalte Art (gemäß § 47 Absatz 4 Nummer 1 bzw. § 47 Absatz 5 Nummer 2 GemHVO-Doppik)	1 2 3 4 5				6 7 8 9 10					11 12		13 14		15	16	
		Anschaffungs- und Herstellungskosten / Zubehörsbeträge					Abschreibungen, Wertberichtigungen / Auflösungsbeträge					Restbuchwerte		Kennzahlen		außerplan- mäßige Ab- schreibungen / Auflösungs- beträge	
		Stand zum 31.12. Haushalts- vorjahr ¹	Zugänge im Haushalts-jahr	Abgänge im Haushalts-jahr	Um-buchungen im Haushalts-jahr	Stand zum 31.12. Haushalts-jahr	Aufgelaufene Abschrei- bungen zum 31.12. Haus- haltsvorjahr	Zu- schreibungen im Haus- haltsjahr	Ab- schreibungen im Haus- haltsjahr	Umbuchunge n im Haus- haltsjahr	Aufgelaufene Ab- schreibungen auf Abgänge	Ab- schreibungen zum 31.12. Haushaltsjahr	Rest- buchwerte am Ende des Haushalts- jahres	Rest- buchwerte am Ende des Haushalts- vorjahres	Durchschnitt- licher Ab- schreibungs- satz		Durchschnitt- licher Restbuchwer t
in €																	
Anlagenübersicht																	
1.1 Immaterielle Vermögensgegenstände																	
1.1.1	Gewerbliche Schutzrechte und ähnliche Rechte und Werte sowie Lizenzen an solchen Rechten und Werten	0,00				0,00	0,00				0,00	0,00	0,00				
1.1.2	Geleistete Zuwendungen	52.191,75				52.191,75	-12.402,00				-18.603,00	33.588,75	39.789,75				
1.1.3	Gezahlte Investitionszuschüsse	0,00				0,00	0,00				0,00	0,00	0,00				
1.1.4	Geschäfts- oder Firmenwert	0,00				0,00	0,00				0,00	0,00	0,00				
1.1.5	Geleistete Anzahlungen auf immaterielle Vermögensgegenstände	0,00				0,00	0,00				0,00	0,00	0,00				
Summe immaterielle Vermögensgegenstände		52.191,75	0,00	0,00	0,00	52.191,75	-12.402,00	0,00	-6.201,00	0,00	0,00	-18.603,00	33.588,75	39.789,75	0,00	0,00	0,00
1.2 Sachanlagen																	
1.2.1	Wald, Forsten	11.149,32			-11.149,32	0,00	0,00				0,00	0,00	11.149,32				
1.2.2	Sonstige unbebaute Grundstücke und grundstücksgleiche Rechte	123.192,29	6.286,00	-56.226,48	366.536,56	439.788,37	0,00				0,00	439.788,37	123.192,29				
1.2.3	Bebaute Grundstücke und grundstücksgleiche Rechte	706.160,00			-81.549,51	624.610,49	-165.856,29		-9.168,70		-175.024,99	449.585,50	540.303,71				
1.2.4	Infrastrukturvermögen	2.073.349,90	4.590,74		-273.837,73	1.804.102,91	-783.499,80		-47.151,66		-830.651,46	973.451,45	1.289.850,10				
1.2.5	Bauten auf fremdem Grund und Boden	0,00				0,00	0,00				0,00	0,00	0,00				
1.2.6	Kunstgegenstände, Denkmäler	0,00				0,00	0,00				0,00	0,00	0,00				
1.2.7	Maschinen, technische Anlagen, Fahrzeuge	19.618,25				19.618,25	-15.964,92		-652,33		-16.617,25	3.001,00	3.653,33				
1.2.8	Betriebs- und Geschäftsausstattung	7.791,02	10.309,83		45.437,31	63.538,16	-3.641,99		-3.064,19		-6.706,18	56.831,98	4.149,03				
1.2.9	Pflanzen und Tiere	0,00				0,00	0,00				0,00	0,00	0,00				
1.2.10	Geleistete Anzahlungen auf Sachanlagen, Anlagen im Bau	25.900,09	673.890,43		-45.437,31	654.353,21	0,00				0,00	654.353,21	25.900,09				
Summe Sachanlagen		2.967.160,87	695.077,00	-56.226,48	0,00	3.606.011,39	-968.963,00	0,00	-60.036,88	0,00	0,00	-1.028.999,88	2.577.011,51	1.998.197,87	0,00	0,00	0,00
1.3 Finanzanlagen																	
1.3.1	Anteile an verbundenen Unternehmen	0,00				0,00	0,00				0,00	0,00	0,00				
1.3.2	Ausleihungen an verbundene Unternehmen	0,00				0,00	0,00				0,00	0,00	0,00				
1.3.3	Beteiligungen	0,00				0,00	0,00				0,00	0,00	0,00				
1.3.4	Ausleihungen an Unternehmen, mit denen ein Beteiligungsverhältnis besteht	0,00				0,00	0,00				0,00	0,00	0,00				
1.3.5	Sondervermögen mit Sonderrechnung, Zweckverbände, Anstalten des öffentlichen Rechts, rechtsfähige kommunale Stiftungen	8.433,20				8.433,20	0,00				0,00	8.433,20	8.433,20				
1.3.6	Ausleihungen an Sondervermögen mit Sonderrechnung, Zweckverbände, Anstalten des öffentlichen Rechts, rechtsfähige kommunale Stiftungen	0,00				0,00	0,00				0,00	0,00	0,00				
1.3.7	Sonstige Wertpapiere des Anlagevermögens	0,00				0,00	0,00				0,00	0,00	0,00				
1.3.8	Anteilige Rücklagen der Versorgungskassen zur Abdeckung von Pensionsverpflichtungen	0,00				0,00	0,00				0,00	0,00	0,00				
1.3.9	Sonstige Ausleihungen	0,00				0,00	0,00				0,00	0,00	0,00				
Summe Finanzanlagen		8.433,20	0,00	0,00	0,00	8.433,20	0,00	0,00	0,00	0,00	0,00	8.433,20	8.433,20	0,00	0,00	0,00	
Summe Anlagevermögen		3.027.785,82	695.077,00	-56.226,48	0,00	3.666.636,34	-981.365,00	0,00	-66.237,88	0,00	0,00	-1.047.602,88	2.619.033,46	2.046.420,82	0,00	0,00	0,00
Sonderpostenübersicht zum Anlagevermögen																	
2.1.1	Sonderposten aus Zuwendungen	-711.722,43	-40.940,58		-1.500,00	-754.163,01	138.838,36		28.249,19		167.087,55	-587.075,46	-572.884,07				
2.1.2	Sonderposten aus Beiträgen und ähnlichen Entgelten	-63.884,85				-63.884,85	10.104,84		1.834,77		11.939,61	-51.945,24	-53.780,01				
2.1.3	Sonderposten aus Anzahlungen	0,00	-521.281,78		1.500,00	-519.781,78	0,00				0,00	-519.781,78	0,00				
Summe Sonderposten zum Anlagevermögen		-775.607,28	-562.222,36	0,00	0,00	-1.337.829,64	148.943,20	0,00	30.083,96	0,00	0,00	179.027,16	-1.158.802,48	-626.664,08	0,00	0,00	0,00