

# Gemeinde Utecht

<b>Beschlussvorlage</b>	<b>Vorlage-Nr:</b> 0530/15LI/2020
	<b>Status:</b> öffentlich
	<b>Datum:</b> 12.08.2020
<b>Beschluss über die Feststellung des Jahresabschlusses zum 31.12.2019 für die Gemeinde Utecht nach § 60 Abs.5 Satz 1 KV M-V</b>	
<b>Verfasser: Frau Pahl</b>	
<b>Beratungsfolge</b>	Ö Utecht

## Sachverhalt:

Gemäß § 60 der Kommunalverfassung M-V hat die Gemeinde Utecht für den Schluss eines jeden Haushaltsjahres einen Jahresabschluss aufzustellen und die Feststellung dieses geprüften Jahresabschlusses zu beschließen.

Der Rechnungsprüfungsausschuss der Gemeinde Utecht hat den Jahresabschluss der Gemeinde Utecht zum 31. Dezember 2019 gemäß § 3a Kommunalprüfungsgesetz M-V geprüft.

Der Rechnungsprüfungsausschuss hat das Ergebnis in einem Prüfungsbericht und einem abschließenden Prüfungsvermerk zusammengefasst und einen **uneingeschränkten Bestätigungsvermerk** erteilt. Die Prüfung des Jahresabschlusses hat zu keinen Beanstandungen geführt, die so wesentlich sind, dass sie der Feststellung durch die Gemeindevertretung entgegenstehen könnten.

Der Rechnungsprüfungsausschuss hat in seiner Sitzung am 11.08.2020 beschlossen, der Gemeindevertretung die Feststellung des Jahresabschlusses zum 31.12.2019 der Gemeinde Utecht zu empfehlen.

## Beschlussvorschlag:

1. Die Gemeindevertretung der Gemeinde Utecht stellt den vom Rechnungsprüfungsausschuss geprüften Jahresabschluss der Gemeinde Utecht zum 31. Dezember 2019 i. d. F. vom 30.06.2020 fest.
2. Die Gemeindevertretung genehmigt die Haushaltsüberschreitungen (ÜPL/APL) für das Haushaltsjahr 2019.
3. Die Gemeindevertretung beschließt die Entnahmen aus der Kapitalrücklage.

## Finanzielle Auswirkungen:

keine

## Anlagen:

- Jahresabschluss 2019 mit Anlagen
- Abschließender Prüfungsvermerk (Bestätigungsvermerk) des RPA der Gemeinde Utecht



# Jahresabschluss

# 2019

der Gemeinde

# Utecht



## **Inhaltsverzeichnis**

Bericht des Rechnungsprüfungsausschusses über die Prüfung des Jahresabschlusses

Anhang mit Grafiken

Zusammensetzung der liquiden Mittel und der Kredite zur Sicherung der Zahlungsfähigkeit

Anlagenübersicht mit Übersicht über die Sonderposten zum Anlagevermögen

Vollständigkeitserklärung zum Jahresabschluss

Bilanz

Forderungsübersicht

Verbindlichkeitenübersicht

Ergebnisrechnung

Übersicht zur Ergebnisrechnung

Finanzrechnung

Übersicht über die über das Ende des HHJahres hinaus geltenden  
Haushaltsermächtigungen

Übersicht über die aus Verpflichtungsermächtigungen voraussichtlich fällig werdenden  
Auszahlungen

Teilergebnis- und Teilfinanzhaushalte

Zugeordnete Produkte in den Teilhaushalten

**Bericht des Rechnungsprüfungsausschusses der Gemeinde Utecht  
über die Prüfung des  
Jahresabschlusses 2019 der Gemeinde Utecht**

**I. Auftrag und Auftragsdurchführung**

Gemäß § 1 Abs. 4 Kommunalprüfungsgesetz (KPG) obliegt die örtliche Prüfung dem Rechnungsprüfungsausschuss der Gemeinde Utecht. Die örtliche Prüfung umfasst gemäß § 3 Abs. 1 Nr. 3 bis 5 und 8 des Kommunalprüfungsgesetzes M-V auch die Prüfung des Jahresabschlusses, der Anlagen zum Jahresabschluss sowie die Einhaltung der Grundsätze ordnungsmäßiger Buchführung. Aufgrund dieser rechtlichen Bestimmungen haben wir den Jahresabschluss - bestehend aus Ergebnisrechnung, Finanzrechnung, den Teilrechnungen, der Bilanz, dem Anhang, dem Rechenschaftsbericht sowie den Anlagen zum Jahresabschluss der Gemeinde Utecht für das Haushaltsjahr vom 01. Januar bis zum 31. Dezember 2019 nach bestem Wissen und Gewissen geprüft.

Auf die Möglichkeit der Hinzuziehung eines sachverständigen Dritten gemäß Kommunalprüfungsgesetz M-V wurde für den Jahresabschluss 2019 verzichtet.

**II. Art und Umfang der Prüfung**

Das Rechnungswesen und der Jahresabschluss sowie die Anlagen zum Jahresabschluss gemäß § 60 KV M-V und der §§ 24 bis 53 GemHVO- Doppik wurde von der Verwaltung des Amtes Rehna unter Gesamtverantwortung des Amtsvorstehers gemäß § 127 Abs. 2 KV M-V sowie des Bürgermeisters erstellt. Unsere Aufgabe ist es, auf der Grundlage der durchgeführten Prüfung eine Beurteilung über den Jahresabschluss sowie der Anlagen zum Jahresabschluss der Gemeinde Utecht abzugeben.

Das Wesen der Rechnungsprüfung ist die Sicherstellung des ordnungsgemäßen, sparsamen und wirtschaftlichen Umgangs der Gemeindevertretung Utecht mit den anvertrauten Mitteln.

In der RPA Sitzung am 11.08.2020 erfolgte die Belegprüfung für das Haushaltsjahr 2019. Vergaben wurden ebenfalls geprüft. Die Ergebnisse wurden im Protokoll zur Sitzung festgehalten.

Zudem wurde der Jahresabschluss 2019 der Gemeinde Utecht in der Fassung vom 30.06.2020 bestehend aus der Ergebnis- und Finanzrechnung, den Teilrechnungen, der Bilanz, dem Anhang, dem Rechenschaftsbericht sowie den Anlagen zum Jahresabschluss mit den Mitgliedern des RPA besprochen.

Inhaltliche grundlegende Mängel zum Jahresabschluss 2019 wurden nicht festgestellt.

### **III. Bestätigungsvermerk**

Der Rechnungsprüfungsausschuss hat die Jahresabschlussprüfung unter Beachtung des § 3a KPG vorgenommen. Nach unserer Beurteilung auf der Grundlage der bei der Überprüfung gewonnenen Erkenntnisse und uns erteilten Auskünfte hat die Prüfung zu

#### **keinen wesentlichen Beanstandungen**

geführt. Der Jahresabschluss entspricht den kommunalrechtlichen und den ergänzenden Bestimmungen der Haushaltssatzung und vermittelt unter Beachtung der Grundsätze ordnungsmäßiger Buchführung ein den tatsächlichen Verhältnissen entsprechendes Bild der Vermögens-, Finanz- und Ertragslage der Gemeinde Utecht. Es wird ein

#### **uneingeschränkter Bestätigungsvermerk**

erteilt.


### **IV. Schlussbemerkung**

Der Rechnungsprüfungsausschuss Utecht empfiehlt der Gemeindevertretung Utecht, den geprüften Jahresabschluss zum 31. Dezember 2019 festzustellen.

Gleichzeitig empfiehlt der Rechnungsprüfungsausschuss der Gemeindevertretung Utecht, den Bürgermeister für das Haushaltsjahr 2019 zu entlasten.

Eine Verwendung des oben wiedergegebenen Bestätigungsvermerkes außerhalb dieses Prüfungsberichtes bedarf der vorherigen Zustimmung des Rechnungsprüfungsausschusses. Bei Veröffentlichungen oder Weitergabe des Jahresabschlusses einschließlich der beizufügenden Anlagen in einer von der bestätigten Fassung abweichenden Form bedarf es zuvor unserer erneuten Stellungnahme, sofern hierbei unser Bestätigungsvermerk zitiert oder auf unsere Prüfung hingewiesen wird.

Utecht, den 11.08.2020

  
\_\_\_\_\_  
Dr. Jürgen Klein  
Vorsitzende(r) RPA Utecht

**Anhang**  
**für das Haushaltsjahr 2019**  
**der Gemeinde Utecht**

<b>Gliederung</b>	<u>Seite</u>
A. Rechtsgrundlagen .....	4
B. Allgemeine Angaben .....	4
B.1 Geografische Angaben und Größe .....	4
B.2 Geschichte .....	5
B.3 Entwicklung der Einwohnerzahlen .....	6
B.4 Organe der Gemeinde .....	6
C. Gliederung des Jahresabschlusses .....	7
D. Abweichungen von den bisher angewandten Bilanzierungs- und Bewertungsmethoden .....	7
E. Haushaltsüberwachung und Rechnungsprüfung .....	7
F. Angaben zur Haushaltsrechnung .....	7
F.1 Angaben zur Ergebnisrechnung .....	7
F.1.1 Erträge .....	7
F.1.2 Aufwendungen .....	9
F.1.3 Jahresergebnis und Haushaltsausgleich in der Ergebnisrechnung .....	10
F.2 Angaben zur Finanzrechnung .....	11
F.2.1 Saldo der Ein- und Auszahlungen aus Verwaltungstätigkeit .....	11
F.2.2 Saldo der Ein- und Auszahlungen aus Investitionstätigkeit .....	11
F.2.3 Umsetzung der Investitionsvorhaben im Haushaltsjahr .....	11
F.2.4 Übertragung von Ermächtigungen .....	12
F.2.5 Jahresergebnis und Haushaltsausgleich in der Finanzrechnung .....	12
F.3 Angaben zu den Teilrechnungen .....	14
F.4 Vergleich zum Vorjahr .....	14
F.4.1 Ergebnisrechnung .....	14
F.4.2 Finanzrechnung .....	14
F.4.3 Entwicklung der Jahresergebnisse .....	14
G. Entwicklung und Analyse der Vermögens-, Finanz- und Ertragslage .....	15
G.1 Allgemeine Daten zur Bilanz .....	15
G.2 Angaben zu den Posten der Aktivseite der Bilanz .....	16
G.2.1 Anlagevermögen .....	16
G.2.1.1 Immaterielle Vermögensgegenstände .....	16
G.2.1.2 Sachanlagen .....	16
G.2.1.3 Finanzanlagen .....	17

---

G.2.1.4	Analyse des Anlagevermögens .....	17
G.2.1.5	Kennzahlen des Anlagevermögens .....	17
G.2.2	Umlaufvermögen .....	22
G.2.2.1	Vorräte .....	22
G.2.2.2	Forderungen und sonstige Vermögensgegenstände .....	22
G.2.2.3	Kassenbestand, Guthaben bei Kreditinstituten .....	23
G.2.2.4	Kennzahlen der Liquidität .....	24
G.2.3	Aktive Rechnungsabgrenzungsposten .....	24
G.3	Angaben zu den Posten der Passivseite der Bilanz.....	25
G.3.1	Eigenkapital.....	25
G.3.1.1	Veränderung des Eigenkapitals.....	25
G.3.1.2	Veränderung der Allgemeinen Kapitalrücklage / Korrektur Eröffnungsbilanz .....	25
G.3.1.3	Veränderung der Sonderposten .....	26
G.3.1.4	Kennzahlen des Eigenkapitals.....	26
G.3.2	Verschuldung .....	28
G.3.2.1	Rückstellungen.....	28
G.3.2.2	Verbindlichkeiten .....	28
G.3.2.3	Passive Rechnungsabgrenzungsposten.....	30
G.3.2.4	Kennzahlen der Verschuldung.....	30
H.	Sonstige Angaben .....	31
H.1	Drohende finanzielle Belastungen und sonstige Verpflichtungen.....	31
H.2	Personalbestand .....	31
H.3	Subsidiärhaftung aus der Zusatzversorgung der Arbeitnehmer .....	31
H.4	Mitgliedschaft in Organisationen.....	31
H.5	Sonstige wesentliche Verträge .....	32
H.6	Noch nicht erhobene Entgelte und Abgaben .....	32
H.7	Gesetzliche oder vertragliche Einschränkungen zu Grundstücken .....	32
I.	Prognose- und Risikobericht .....	32

## **A. Rechtsgrundlagen**

Der Anhang zum Jahresabschluss zum **31. Dezember 2019** der Gemeinde Utecht wurde unter Beachtung des § 60 Abs. 1 und Abs. 2 KV M-V und der §§ 17 Abs. 5 bis 7; 32 Abs. 1 Nr. 5; 34 Abs. 2, 3 und Abs. 6 bis 8; 39 Abs. 2; 42 Abs. 1; 43 Abs. 1 bis 3, 44 Abs.3 und 4; 46 Abs. 2 und 3; 47 Abs. 2; 48 GemHVO-Doppik erstellt. Der Jahresabschluss ist in EUR aufgestellt. Die Aufstellungsfrist gemäß § 60 Abs. 4 KV-M-V wurde aufgrund verspäteter Aufstellung der Eröffnungsbilanz zum 01. Januar 2012 und der Jahresabschlüsse bis 2018 nicht eingehalten.

**Gemäß § 60 Abs. 3 KV M-V ist der Rechenschaftsbericht nicht mehr Anlage zum Jahresabschluss. Die wesentlichen Aussagen sind im Anhang eingefügt worden. Die Änderung der Muster gemäß Doppik-Erleichterungsverordnung vom 23. Juli 2019 sind noch nicht eingearbeitet.**

## **B. Allgemeine Angaben**

### **B.1 Geografische Angaben und Größe**

Utecht ist eine Gemeinde im Westen des Landkreises Nordwestmecklenburg in Mecklenburg-Vorpommern (Deutschland). Die Gemeinde wird vom Amt Rehna mit Sitz in Rehna verwaltet. Die Gemeinde Utecht liegt zwischen Lübeck und Ratzeburg, am Nordostufer des Großen Ratzeburger Sees. Das Seeufer ist zugleich Grenze zu Schleswig-Holstein. Das Gebiet steigt vom Ratzeburger See (4 m ü. NN) weiter östlich auf 82 m ü. NN an.

1995 wurde die Straße nach Rothenhusen (Ortsteil der schleswig-holsteinischen Gemeinde Groß Sarau) mit einer Brücke über die Wakenitz wiederhergestellt. Die Brücke wurde 2009 durch einen Neubau (Bogenbrücke) ersetzt. Als nördlichste Gemeinde im Biosphärenreservat Schaalsee und Anrainer des Großen Ratzeburger Sees sowie unweit der Bundesautobahn 20 (4 km Entfernung nach Norden) sieht Utecht nach Zeiten „verordneter Ruhe“ heute einer zunehmenden touristischen Erschließung der Ostseite des Sees entgegen.

Zu Utecht gehört der Ortsteil Campow.

Die Gemeinde unterhält in Utecht ein Feuerwehrgerätehaus mit Dorfgemeinschaftshaus. Die Freiwillige Feuerwehr mit ihrer Jugendwehr und der Zwergenwehr wird durch den Feuerwehrförderverein Utecht e.V. in ihrer Arbeit unterstützt. Weitere aktive Vereine in der Gemeinde sind der Angelsportverein Utecht-Campow e.V., der Bürgerverein Utecht / Campow e.V., der Freizeit-Sport-Verein Utecht 97 e.V., die Jagdgenossenschaft Utecht und die Volkssolidarität Ortsgruppe Utecht.

Für die Kinder und Jugendlichen der Gemeinde wurde 2005 das Kinder- und Jugendhaus in Utecht aufgebaut. In den Räumlichkeiten finden in unregelmäßigen Abständen Veranstaltungen/Aktionen für unterschiedliche Altersgruppen statt.

## **B.2 Geschichte**

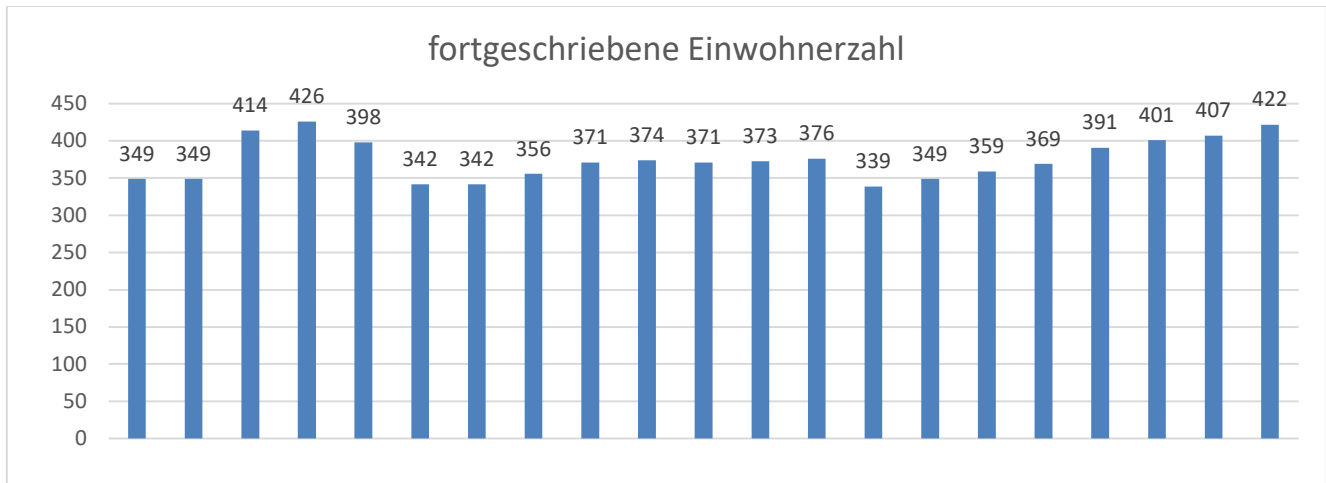
Urkundlich erwähnt wird Utecht erstmals 1230 im Ratzeburger Zehntenregister und zwar als „Utechowe“ und dem Kirchspiel Schlagsdorf zugehörig. Dieser Name verweist auf das sehr viel ältere Vorhandensein des Rundlingsdorfes als wendische Siedlung. 1278 wird Utecht als „Utech“ an das Johanniskloster zu Lübeck verkauft, wobei ein Rest des Zehnten den Mönchen zu Ratzeburg verbleibt. 1375 wird das Ratzeburger Domkapitel von Kaiser Karl IV. als alleiniger Besitzer von Utecht mit dem benachbarten Neuhof bestätigt. 1747 wird der Stadt Lübeck die Landeshoheit über Utecht zugesprochen, welches zu dieser Zeit aus den Wohnplätzen Dorf Utecht, Rothenhusen und Schattin besteht. Es enthielt 16 Hufen in 9 Familienstellen und besitzt darüber hinaus eine Wassermühle, sowie eine nördlich vom Dorf gelegene Windmühle. Rothenhusen, 1,5 km nördlich des Dorfes, besteht aus einem einzelnen Haus auf einer kleinen Insel am Ausfluss der Wakenitz aus dem Ratzeburger See, wo eine Fähre die damals hauptsächlich genutzte Verbindung zur Lübecker – Ratzeburger – Chaussee herstellt. Ähnlich strategische Bedeutung wie der Fährübergang besitzt für Lübeck zu jener Zeit die 80 Meter hohe, nahe der Südoststrecke der späteren lübschen Exklave Utecht/ Schattin gelegene „Utechter Höhe“, die einen beherrschenden Einblick auf das nördliche Becken des Ratzeburger See gestattet.

Von aller größter Bedeutung für Utecht ist das Jahr 1815, in dem das Johanniskloster zu Lübeck mit den Eingesessenen einen Vergleich schließt, in dessen Folge ihnen das Eigentum an ihrem Grundbesitz unter Vorbehalt des klösterlichen Obereigentums zugestanden wird. Im Jahre 1885 zählte Utecht 34 landwirtschaftliche Betriebe bei 158 Einwohnern. 1937 kommen Utecht, Campow und Neuhof zum Land Mecklenburg. Am 1. Juli 1950 wurden die bis dahin eigenständigen Gemeinden Campow und Neuhof bei Schlagsdorf eingegliedert. Im Jahre 1975 wird Neuhof im Zuge der Grenzsicherungsmaßnahmen an der innerdeutschen Grenze geschleift.

Am Ufer des Ratzeburger Sees gelegen, war Utecht zu Jahrhundertbeginn schon ein beliebter Urlaubsort. Seit 1995 verbindet eine Autostraße durch das Kammerbruch und über die Wakenitz Utecht mit dem benachbarten Rothenhusen in Schleswig-Holstein.

### B.3 Entwicklung der Einwohnerzahlen

Stichtag	fortgeschriebene Einwohnerzahl	Stichtag	fortgeschriebene Einwohnerzahl	Stichtag	fortgeschriebene Einwohnerzahl
31.12.1999	349	31.12.2008	374	31.12.2017	401
31.12.2000	349	31.12.2009	371	31.12.2018	407
31.12.2001	414	31.12.2010	373	31.12.2019	422
31.12.2002	426	31.12.2011	376		
31.12.2003	398	31.12.2012	339		
31.12.2004	342	31.12.2013	349		
31.12.2005	342	31.12.2014	359		
31.12.2006	356	31.12.2015	369		
31.12.2007	371	31.12.2016	391		



Weitere Informationen zur Bevölkerungsentwicklung unter

<https://www.laiv-mv.de/Statistik/Zahlen-und-Fakten/Gesellschaft-&-Staat/Bevölkerung>

### B.4 Organe der Gemeinde

Die Organe der Gemeinde Utecht sind:

1. der Bürgermeister
2. die Gemeindevertretung

2019 wurden in der Gemeinde Utecht Kommunalwahlen durchgeführt.

Die Gemeindevertretung setzt sich wie folgt zusammen.

- 7 Mitglieder Freie Bürgergemeinschaft Utecht

### C. Gliederung des Jahresabschlusses

Die Gliederungsvorschriften der GemHVO-Doppik fanden uneingeschränkt Beachtung. Eine weitere Untergliederung der Posten der Ergebnisrechnung gemäß § 2 GemHVO-Doppik, der Finanzrechnung gemäß § 3 GemHVO-Doppik sowie der Bilanz gemäß § 47 Abs. 4 und 5 GemHVO-Doppik wurde nicht vorgenommen.

### D. Abweichungen von den bisher angewandten Bilanzierungs- und Bewertungsmethoden

Die Bilanzierungs- und Bewertungsmethoden sind gegenüber der Eröffnungsbilanz zum 01. Januar 2012 unverändert.

### E. Haushaltsüberwachung und Rechnungsprüfung

Die Haushaltsüberwachung ist ein Hilfsmittel zur Ausführung des Haushaltsplanes. Sie soll den jederzeitigen Überblick über den Stand der Mittelbewirtschaftung verschaffen und somit notwendige haushaltswirtschaftliche Entscheidungen ermöglichen. Ab Mitte des Jahres 2018 erfolgte eine laufende Haushaltüberwachung über die Gemeindevertretung der Gemeinde Utecht.

Der Rechnungsprüfungsausschuss der Gemeinde Utecht hat den Jahresabschluss 2019 behandelt und einen Bestätigungsvermerk erstellt.

### F. Angaben zur Haushaltsrechnung

#### F.1 Angaben zur Ergebnisrechnung

Im Vergleich zum Ansatz des Haushaltsjahres ergeben sich bei den Hauptposten der Ergebnisrechnung folgende **wesentlichen** Abweichungen:

##### F.1.1 Erträge

	<b>Gesamtermächtigung</b>	<b>Ergebnis</b>	<b>Abweichung</b>
<b>Posten Nr. 11:</b>	in €	in €	in €
<b>Summe der laufenden Erträge aus Verwaltungstätigkeit</b>	475.300,00	289.924,46	+ 14.624,46

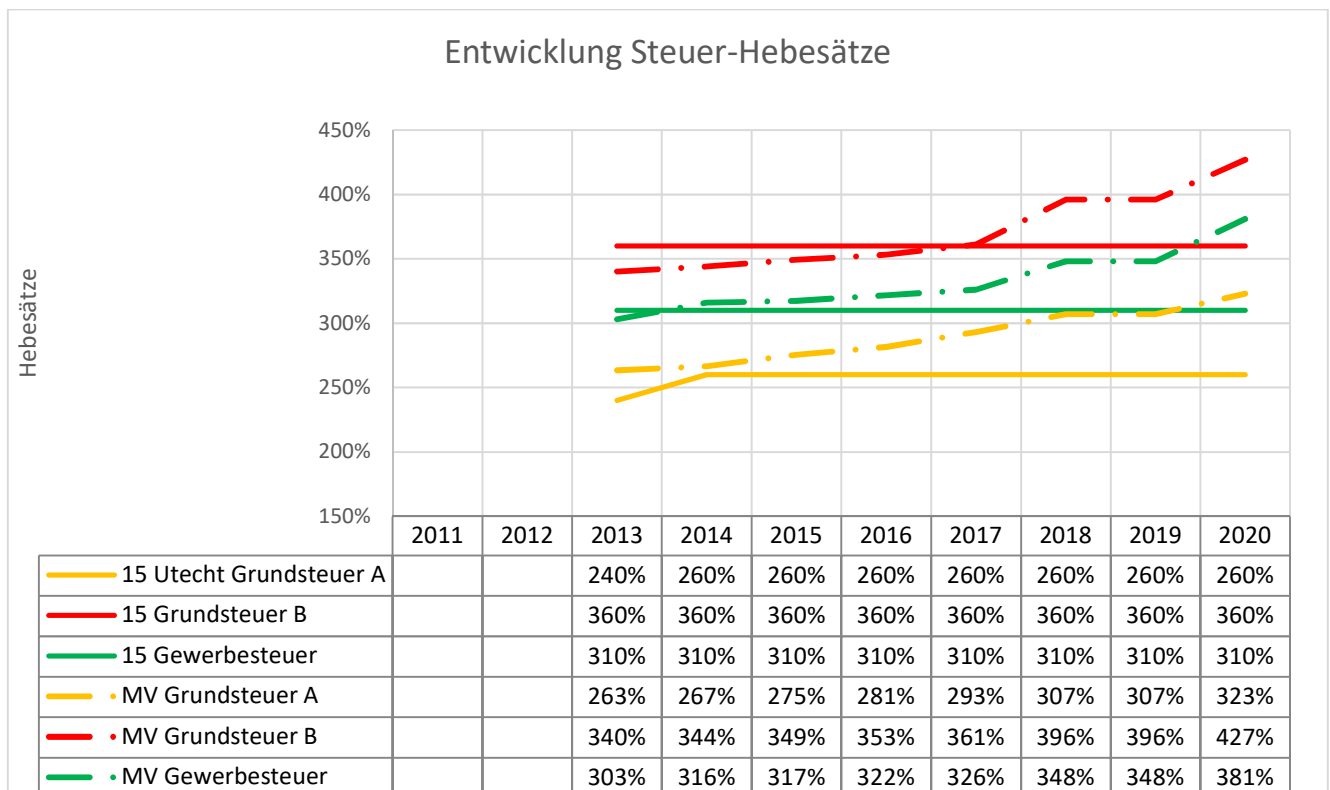
Die gegenüber dem Haushaltsansatz erzielten Veränderungen resultieren im Saldo aus den Ergebnissen folgender **wesentlicher** Posten:

**Mehr- u. Mindererträge**

Posten gemäß § 2 GemHVO-Doppik	Bezeichnung	Mehr (+) / Minder (-) erträge in €	Erläuterungen
Nr. 2	Zuwendungen, allgemeine Umlagen und sonstige Transfererträge	+ 17.554,27	Die Mehrerträge sind in Folge verspäteter Erfassung der Sonderposten zum Anlagevermögen durch die Auflösungsbeträge verursacht (+ 16,5 T€) -> siehe Punkt 15

Die Hebesätze der Gemeinde für 2019 betragen:

Grundsteuer A	Grundsteuer B	Gewerbsteuer
260 v.H.	360 v.H.	310 v.H.



Die Entwicklung der Steuerhebesätze ist hier bereits bis 2020 als Vorschau dargestellt. Im neuen Finanzausgleichsgesetz 2020 wird für die Berechnung der Steuerkraftzahlen zu den Grundsteuern und zur

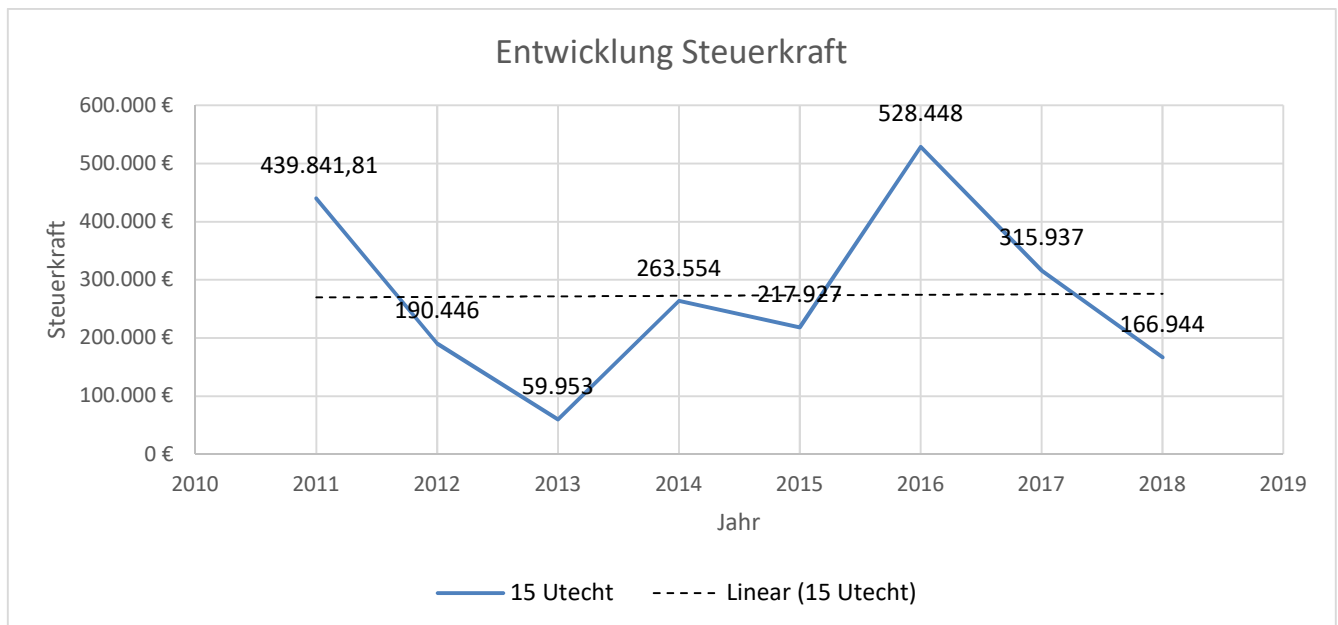
Gewerbsteuer (Realsteuern) in den Jahren 2020 bis 2023 folgende Nivellierungshebesätze zugrunde gelegt:

Grundsteuer A: 323 %      Grundsteuer B: 427 %      Gewerbesteuer: 381 %.

Danach findet jeweils eine Fortschreibung der Nivellierungshebesätze auf Grundlage der ermittelten durchschnittlichen Realsteuerhebesätze im Abstand von vier Jahren statt.

Die Gemeinde Utecht als kreisangehörige Gemeinde erhält Schlüsselzuweisungen für Gemeindeaufgaben, wenn ihre Bedarfsmesszahl (was braucht eine Gemeinde) ihre Steuerkraftmesszahl (was hat eine Gemeinde) übersteigt. Für die Berechnung der Steuerkraftzahlen zu den Grundsteuern und zur Gewerbesteuer (Realsteuern) werden aber die Nivellierungshebesätze zugrunde gelegt. Das bedeutet, dass die Steuerkraftmesszahl aufgrund fiktiver Hebesätze berechnet wird und in Utecht tatsächliche Einnahmeausfälle entstehen. Diese betragen rechnerisch für 2019 ca. 10,0 T€ (davon Grundsteuer A 2,0 T€, Grundsteuer B 3,2 T€ und Gewerbesteuer 4,8 T€).

In nachstehender Grafik wird Entwicklung der Steuerkraft dargestellt.



## F.1.2 Aufwendungen

**Gesamtermächtigung      Ergebnis      Abweichung**

<b>Posten Nr. 21:</b>	in €	in €	in €
<b>Summe der laufenden Aufwendungen aus Verwaltungstätigkeit</b>	- 508.000,00	- 568.361,82	- 60.361,82

Die Gesamtermächtigungen des Haushaltsjahres 2019 enthalten über- und außerplanmäßige Ansätze. Die Gesamtermächtigungen in den Aufwandspositionen wurden im Haushaltsjahr 2019 insgesamt überschritten.

### Mehr- u. Minderaufwendungen

Posten gemäß § 2 GemHVO-Doppik	Bezeichnung	Mehr (-) / Minder (+) aufwendungen in €	Erläuterungen
Nr. 14	Aufwendungen für Sach- und Dienstleistungen	- 13.488,38	Mehraufwendungen bei Unterhaltung Infrastrukturvermögen (- 17 T€) und Bewirtschaftung Grundstücke (- 7 T€); Einsparungen in anderen Positionen
Nr. 15	Abschreibungen auf immaterielle Vermögensgegenstände des Anlagevermögens und Sachanlagen	- 20.531,49	Zum Zeitpunkt der Aufstellung des Haushaltsplanes 2019 waren die Jahresabschlüsse und somit die Anlagenbuchhaltung noch nicht vollständig bearbeitet -> siehe Punkt 2
Nr. 17	Zuwendungen und Umlagen u. sonstige Transferleistungen	- 19.312,71	Mehraufwendungen bei Zuweisungen und Zuschüsse für laufende Zwecke (- 17,5 T€)
Nr. 20	Sonstige Aufwendungen	- 8.837,68	Aufwendungen im Rahmen BOV

### F.1.3 Jahresergebnis und Haushaltsausgleich in der Ergebnisrechnung

Im Haushaltsjahr 2019 ist gegenüber dem Planansatz von - 32,7 T€ vor Veränderung der Rücklagen im Ergebnishaushalt mit - 78,4 T€ eine Verschlechterung zu verzeichnen. Die Abweichung im laufenden Ergebnis aus Verwaltungstätigkeit beträgt – 45,7 T€.

Das Jahresergebnis vor Veränderung der Rücklagen beträgt – 78,4 T€. Es erfolgt eine Entnahme aus der zweckgebundenen Kapitalrücklage aus investiven Schlüsselzuweisungen mit 2,7 T€. Damit beträgt das Jahresergebnis - 75,7 T€. Unter Beachtung der Ergebnisvorträge aus Vorjahren mit - 200,7 T€ ist das Ergebnis kumulativ mit - 276,4 T€ negativ und die Ergebnisrechnung nicht ausgeglichen.

## F.2 Angaben zur Finanzrechnung

Den im Abschnitt F dargestellten Abweichungen in der Ergebnisrechnung folgen entsprechende Abweichungen in den korrespondierenden Posten der Finanzrechnung, soweit eine Zahlungswirksamkeit in 2019 gegeben war.

### F.2.1 Saldo der Ein- und Auszahlungen aus Verwaltungstätigkeit

	Gesamtermächtigung	Ergebnis	Abweichung
Posten Nr. 22:	in €	in €	in €
<b>Saldo der ordentlichen und außerordentlichen Ein- und Auszahlungen</b>	+ 8.100,00	- 20.098,64	- 28.198,64

Der Saldo der ordentlichen und außerordentlichen Ein- und Auszahlungen aus der Verwaltungstätigkeit hat sich gegenüber dem Planansatz verschlechtert.

### F.2.2 Saldo der Ein- und Auszahlungen aus Investitionstätigkeit

	Gesamtermächtigung	Ergebnis	Abweichung
Posten Nr. 39:	in €	in €	in €
<b>Saldo der Ein- und Auszahlungen aus Investitionstätigkeit</b>	- 85.100,00	+ 13.759,37	+ 98.859,37

Im Haushaltsjahr 2019 konnten die Investitionseinzahlungen von 146,2 T€ die Investitionsauszahlung von - 132,4 T€ decken.

### F.2.3 Umsetzung der Investitionsvorhaben im Haushaltsjahr

Maßnahme	Gesamtansatz incl. HHRest	davon verfügbar	offen	ins Folgejahr übertragen
Ländlicher Wegebau Utecht-Neuhof	679 T€	0 T€	679 T€	679 T€
K05 Abzweig Mädchenland	84 T€	108 T€	0 T€	0 T€
Errichtung Löschwasserpumpenanlagen	39 T€	0 T€	39 T€	39 T€
Anschaffung Bänke	3,5 T€	0 T€	3,5 T€	0 T€

#### F.2.4 Übertragung von Ermächtigungen

Gemäß § 15 Gemeindehaushaltsverordnung-Doppik können Ansätze des Haushaltsjahres ins neue Jahr übertragen werden. Von dieser Möglichkeit wurde Gebrauch gemacht. Es werden Ansätze ins Jahr 2019 übertragen. Eine Übersicht über die übertragenen Ermächtigungen ist den Jahresabschlussunterlagen beigelegt.

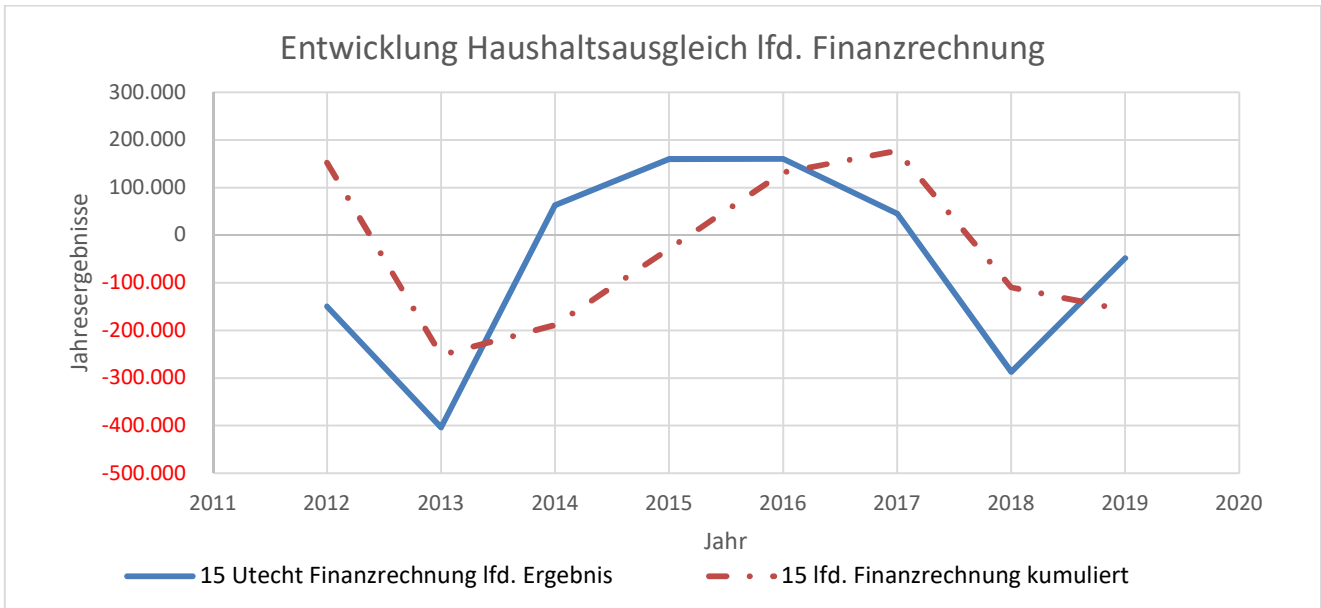
Ermächtigungen für Auszahlungen aus Investitionstätigkeit	- 718.000,00 €
Ländlicher Wegebau Utecht-Neuhof	(- 679.000,00 €)
Löschwasserbrunnen	(- 39.000 €)
 Ermächtigungen für Einzahlungen aus Investitionstätigkeit	 611.000,00 €
Fördermittel Ländlicher Wegebau Utecht-Neuhof	(611.000,00 €)
 Ermächtigungen aus Kreditaufnahmen	 81.600,00 €

#### F.2.5 Jahresergebnis und Haushaltsausgleich in der Finanzrechnung

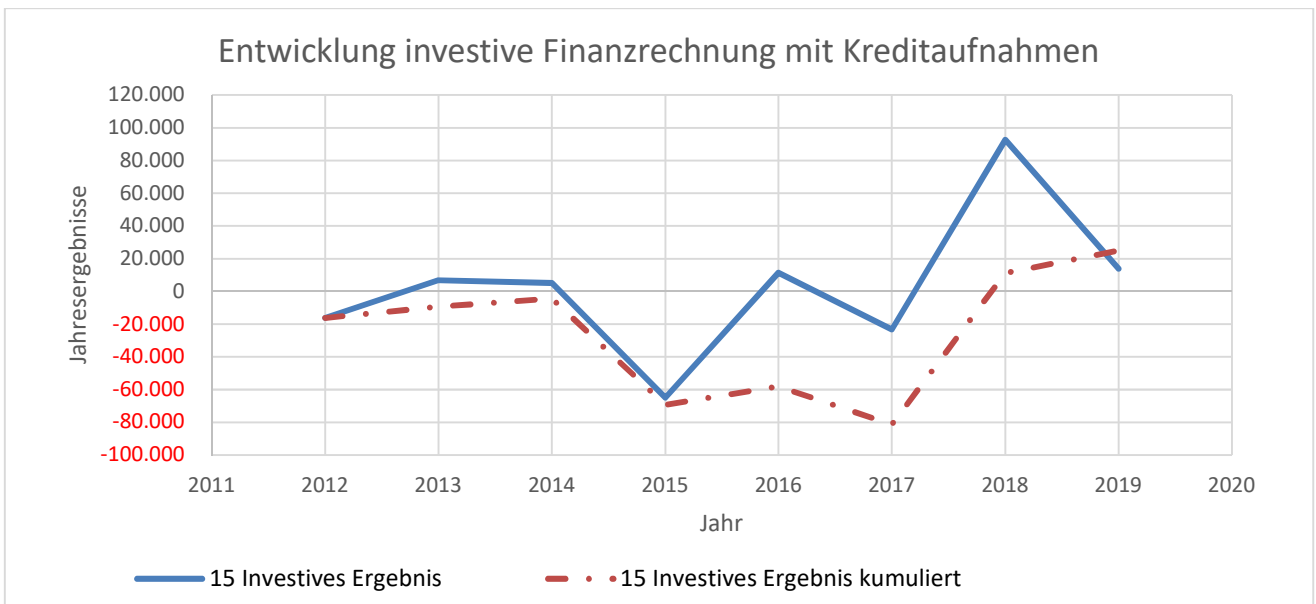
Der jahresbezogene Haushaltsausgleich ist nicht erreicht.

Der Haushaltsausgleich gemäß § 16 Abs. 2 GemHVO-Doppik wurde unter Berücksichtigung der Vorträge aus Vorjahren (vgl. Anlage Zusammensetzung und Entwicklung der liquiden Mittel – Zeile 3) ebenfalls nicht erreicht. Der Saldo der ordentlichen und außerordentlichen Ein- und Auszahlungen im Haushaltjahr ist mit – 20,1 T€ negativ und reicht nicht zur Tilgung der Kredite i.H.v. – 28,1 T€. Dieses Finanzergebnis von - 48,2 T€ ergibt unter Berücksichtigung der Vorträge aus Vorjahren (+ 109,5 T€) ein insgesamt negatives Finanzergebnis von - 157,7 T€.

Unter Hinzunahme des kumulativ positiven investiven Ergebnisses von + 25,0 T€ und des Saldos aus durchlaufenden Geldern mit – 21,8 T€ beträgt die Liquidität - 154,6 T€.



Die laufende Finanzrechnung zeigt eine sehr unkonstante Entwicklung, die durch hohe Gewerbesteuer-einnahmen und hohe Rückzahlungen beeinflusst wird. Der Anfangsbestand zur Eröffnungsbilanz am 01.01.2012 mit 302 T€ wurde rapide abgebaut. Grundsätzlich ist aktuell nicht in der Lage, seinen laufenden Haushalt auszugleichen.



Die investive Finanzrechnung hat zum 31.12.2019 kumulativ einen Stand von + 25 T€. Das zeigt eine relativ solide Finanzierung investiver Maßnahmen, entweder über investive Einzahlungen oder über Investitionskredite.

### F.3 Angaben zu den Teilrechnungen

Die Gemeinde Utecht hat ihren Haushalt in 2 Teilergebnis- und Finanzhaushalte unterteilt.

Die Teilhaushalte erreichten im Haushaltsjahr 2019 folgende Teilergebnisse:

Nr.	Teilhaushalt	Teil-Ergebnisrechnung (in €)		Teil-Finanzrechnung (in €)	
		Gesamt-ermächtigung	Saldo Posten Nr. 28	Gesamt-ermächtigung	Saldo Posten Nr. 5
TH 02	Verwaltung	- 210.100,00	- 244.545,01	- 169.300,00	- 192.036,42
TH 03	Finanzwirtschaft	+ 177.400,00	+ 166.107,65	+ 177.400,00	+ 171.937,78
	<b>Summe</b>	- 32.700,00	- 78.437,36	+ 8.100,00	- 20.098,64

### F.4 Vergleich zum Vorjahr

#### F.4.1 Ergebnisrechnung

Das ordentliche Jahresergebnis mit – 78,4 T€ hat sich im Vergleich zum Vorjahr mit – 358,6 T€ deutlich verbessert. Abweichungen sind in den Erträgen (+ 203,4 T€) und in den Aufwendungen (+ 76,8 T€) gegeben, sodass insgesamt eine Verbesserung von + 280,2 T€ vorhanden ist.

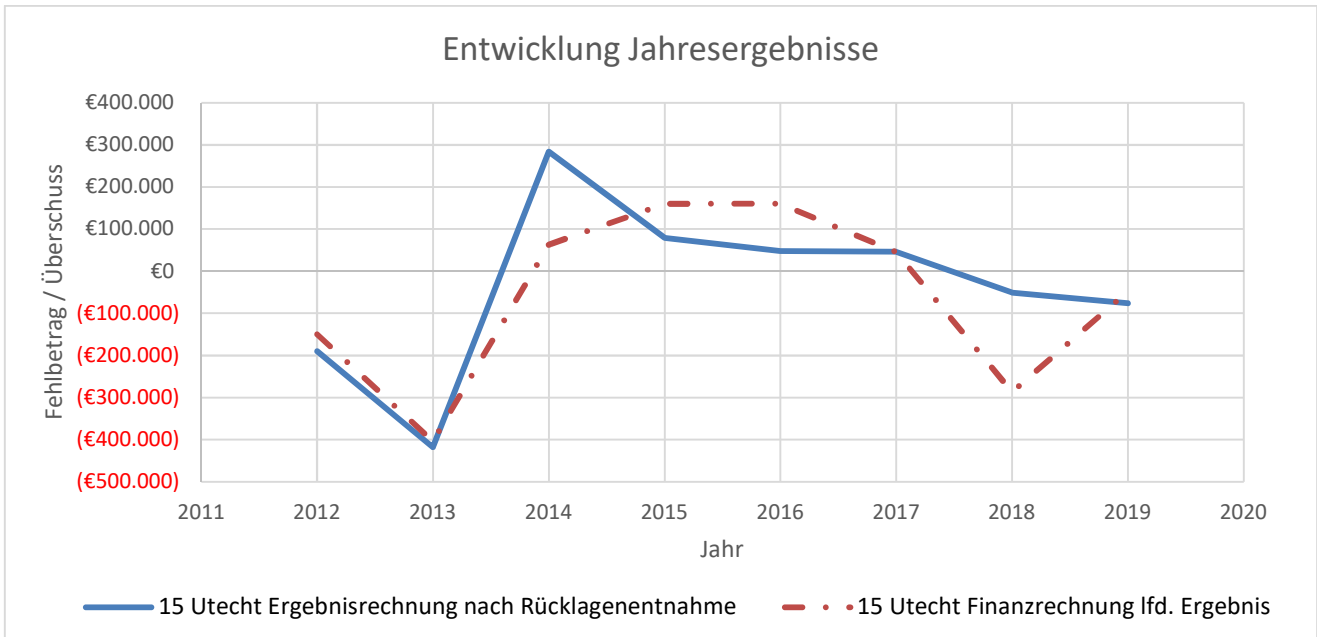
#### F.4.2 Finanzrechnung

Das Jahresergebnis in der Finanzrechnung ist mit - 20,1 T€ im Vergleich zum Vorjahr mit - 258,8 T€ ebenfalls deutlich um + 238,7 T€ verbessert.

Die Abweichungen entsprechen im Wesentlichen denen der Ergebnisrechnung.

#### F.4.3 Entwicklung der Jahresergebnisse

Grundsätzlich ist Utecht aktuell nicht in der Lage, seinen laufenden Haushalt auszugleichen. Die Schwankungen in der Gewerbesteuer und damit in den Umlagen, verbunden mit einem Gewerbesteuerhebesatz deutlich unter Landesdurchschnitt, verschärfen die Situation zusätzlich.

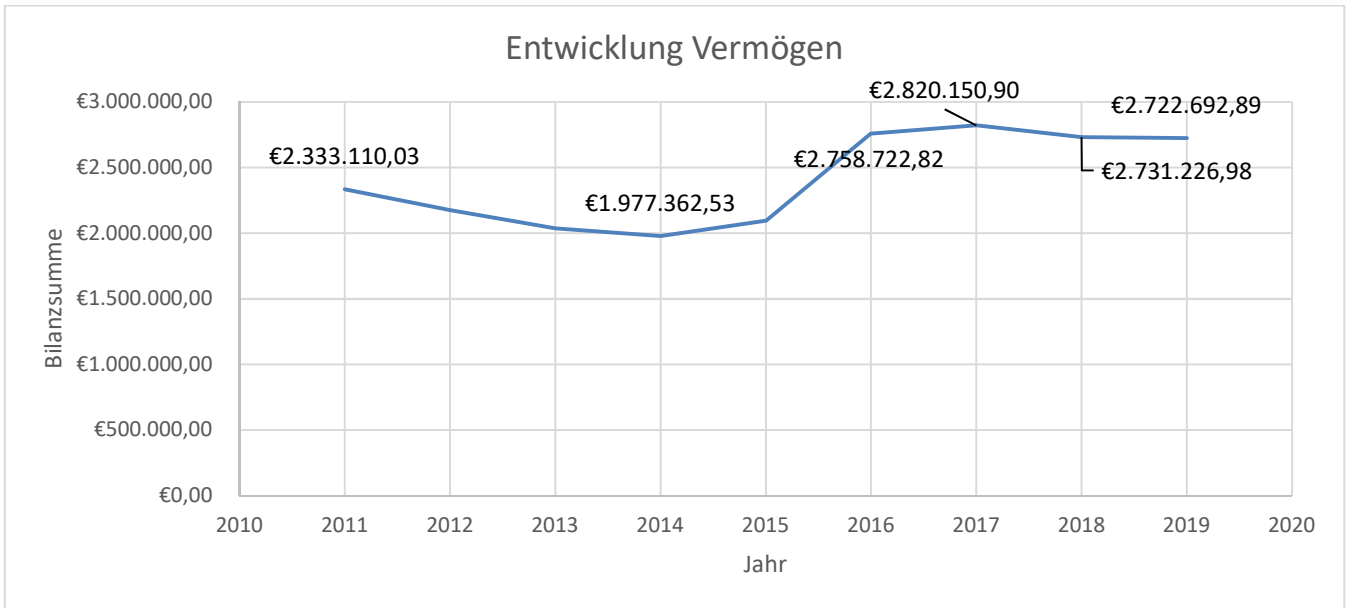


## G. Entwicklung und Analyse der Vermögens-, Finanz- und Ertragslage

### G.1 Allgemeine Daten zur Bilanz

Das Vermögen der Gemeinde Utecht beträgt zum Bilanzstichtag 2.722.692,89 €. Zum vorhergehenden Haushaltsjahr hat sich das Vermögen um - 8,5 T€ verringert. Den größten Posten auf der Aktivseite stellt das Infrastrukturvermögen mit 1,879 Mio. € (69,0 % der Bilanzsumme) als Teil des Sachanlagevermögens dar. Insgesamt entfällt auf das Anlagevermögen ein Betrag in Höhe von 2,691 Mio. € (98,8 % der Bilanzsumme), auf das Umlaufvermögen 0,032 Mio. € (1,1 % der Bilanzsumme).

Das Vermögen ist belastet mit Verbindlichkeiten in Höhe von 453 T€ (16,6 % der Bilanzsumme). Es ist in Höhe von 1,391 Mio. € (51,1 % der Bilanzsumme) durch Zuwendungen und Ertragszuschüsse, die als Sonderposten in der Bilanz ausgewiesen sind, finanziert. Die Bilanz zum Schluss des Haushaltsjahres weist ein positives Eigenkapital in Höhe von 878.483,49 € aus (32,3 % der Bilanzsumme).



## G.2 Angaben zu den Posten der Aktivseite der Bilanz

### G.2.1 Anlagevermögen

Die Aufgliederung der in der Bilanz zusammengefassten Anlageposten und ihre Entwicklung im Haushaltsjahr 2019 sind in einer gesonderten Übersicht dargestellt.

#### G.2.1.1 Immaterielle Vermögensgegenstände

	<b>31.12.2018</b>	<b>31.12.2019</b>
	54.306,40 €	47.540,86 €

Das Immaterielle Vermögen verringert sich durch planmäßige Abschreibungen von - 6,8 T€ auf 47,5 T€.

#### G.2.1.2 Sachanlagen

	<b>31.12.2018</b>	<b>31.12.2019</b>
	2.617.397,99 €	2.635.132,39 €

Das Sachanlagevermögen wurde zum Bilanzstichtag 31.12.2019 durch eine Buchinventur erfasst und in einer Anlagenbestandsliste einzeln nachgewiesen. Zugänge des Haushaltsjahres 2019 wurden zu Anschaffungs- bzw. Herstellungskosten bewertet.

Das Sachanlagevermögen erhöht sich um + 17,7 T€. Den Zugängen von + 109,8 T€ stehen Abgänge von - 1,8 T€ (Abgang 6,0 T€ abzüglich 4,2 T€ aufgelaufene AfA auf Abgänge) und planmäßige Abschreibungen von - 90,3 T€ gegenüber.

Bei den Veränderungen handelt es sich im Wesentlichen um:

- Zugang bei Infrastrukturvermögen mit 109,8 T€
- Abgang bei Maschinen, techn. Anlagen, Fahrzeuge mit 6,0 T€ (FF-Fahrzeug)

### G.2.1.3 Finanzanlagen

	<b>31.12.2018</b>	<b>31.12.2019</b>
	8.433,20 €	8.433,20 €

Die Finanzanlagen wurden zum Stichtag 31. Dezember 2019 durch eine Buchinventur erfasst. Im Jahr 2019 ergaben sich keine Änderungen.

Die ausgewiesenen Mitgliedschaften an Zweckverbänden und Beteiligungen an Gesellschaften wurden mit dem anteiligen Eigenkapital wie folgt bilanziert:

▪ Stammkapital Zweckverband Radegast	1,6 T€
▪ Aktienanteil an der WEMAG	6,8 T€
▪ Schulverband Schlagsdorf Erinnerungswert	1,- €

### G.2.1.4 Analyse des Anlagevermögens

Das Anlagevermögen erhöht sich von 2,680 Mio. € um + 11 T€ auf 2,691 Mio. €. Abschreibungen sind in Höhe von – 97,0 T€ und Anlagenabgänge in Höhe von – 1,8 T€ gebucht. Zugänge bestehen in Höhe von + 109,8 T€. Die Veränderung des Anlagevermögens ist in der Anlagenliste nachgewiesen.

Die Investitionen in Höhe von + 109,8 T€ übersteigen die Abschreibungen und Anlagenabgänge i.H.v. – 98,8 T€. Dies führte zu einer hohen Investitionsquote. Der Wert des Anlagevermögens ist gegenüber dem Vorjahr gestiegen.

### G.2.1.5 Kennzahlen des Anlagevermögens

Grundsätzlich ist darauf hinzuweisen, dass nicht das gesamte Anlagevermögen einer kommunalen Gebietskörperschaft zur Schuldendeckung zur Verfügung steht. Einzelne Vermögensgegenstände wie z.B. Brücken sind zwar auf der Aktivseite bilanziert, sie haben aber einen Veräußerungswert von 0 Euro.

Andere Vermögensgegenstände dürfen, selbst wenn das gewollt wäre, nicht veräußert werden, weil sie für die Erbringung von Pflichtaufgaben notwendig sind.

#### Anlagenintensität

Die Anlagenintensität ermittelt den Anteil des Anlagevermögens am Gesamtvermögen der Gemeinde. Bei der Beurteilung der Kennzahl muss beachtet werden, dass in den Kommunen der anlageintensive Bereich des Infrastrukturvermögens die Kennzahl der Anlagenintensität erheblich beeinflusst, so dass für die Kommunen regelmäßig ein hoher Wert zu erwarten ist. Das Waldvermögen (Stehendes Holz und Waldgrundstücke) sind unberücksichtigt, da dieses die interkommunale Vergleichbarkeit einschränkt.

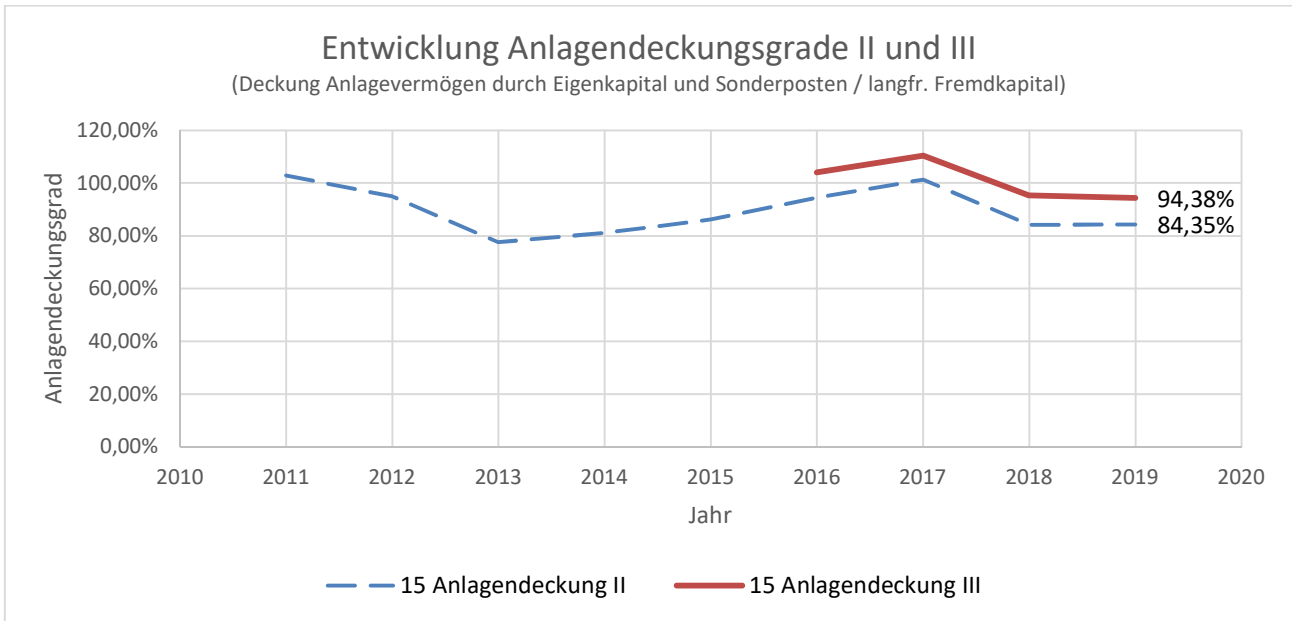
<b>Anlagenintensität</b> (ohne Wald/Forsten)	<b>31.12.2018</b>	<b>31.12.2019</b>
<u>Nettoanlagevermögen x 100</u>	95,51 %	96,21 %
Gesamtvermögen		

#### Anlagendeckung

Die Anlagendeckung zeigt an, wie viel Prozent des Bruttoanlagevermögens mit Eigenkapital finanziert sind. Dabei wird in Anlagendeckungsgrad I, II und III unterschieden. Der Anlagendeckungsgrad II zeigt an, inwieweit das Anlagevermögen durch Eigenkapital und nicht rückzahlbare Sonderposten gedeckt ist. Der Anlagendeckungsgrad III zeigt an, inwieweit das Anlagevermögen durch Eigenkapital, Sonderposten und langfristiges Fremdkapital gedeckt ist.

Bei den Anlagendeckungsgraden II und III gilt, dass der Wert des Anlagendeckungsgrades möglichst bei über 100% liegen sollte. Der Anlagendeckungsgrad III ist wertmäßig gleich oder etwas größer als der Anlagendeckungsgrad II.

<b>Anlagendeckung I</b>	<b>31.12.2018</b>	<b>31.12.2019</b>
<u>Eigenkapital</u>	35,59 %	32,64 %
Nettoanlagevermögen		
<b>Anlagendeckung II</b>	<b>31.12.2018</b>	<b>31.12.2019</b>
<u>Eigenkapital + Sonderposten</u>	84,14 %	84,35 %
Nettoanlagevermögen		
<b>Anlagendeckung III</b>	<b>31.12.2018</b>	<b>31.12.2019</b>
<u>Eigenkapital + Sonderposten + langfr. Fremdkapital</u>	95,26 %	94,38 %
Nettoanlagevermögen		



#### Abschreibungsquote

Die Abschreibungsquote verdeutlicht den Anteil der jährlichen Abschreibungen am Gesamt-Sachanlagevermögen. Die grundsätzliche Hypothese lautet: Je höher die Quote, umso früher tritt die Notwendigkeit ein, Ersatzinvestitionen vorzunehmen.

#### Abschreibungsquote

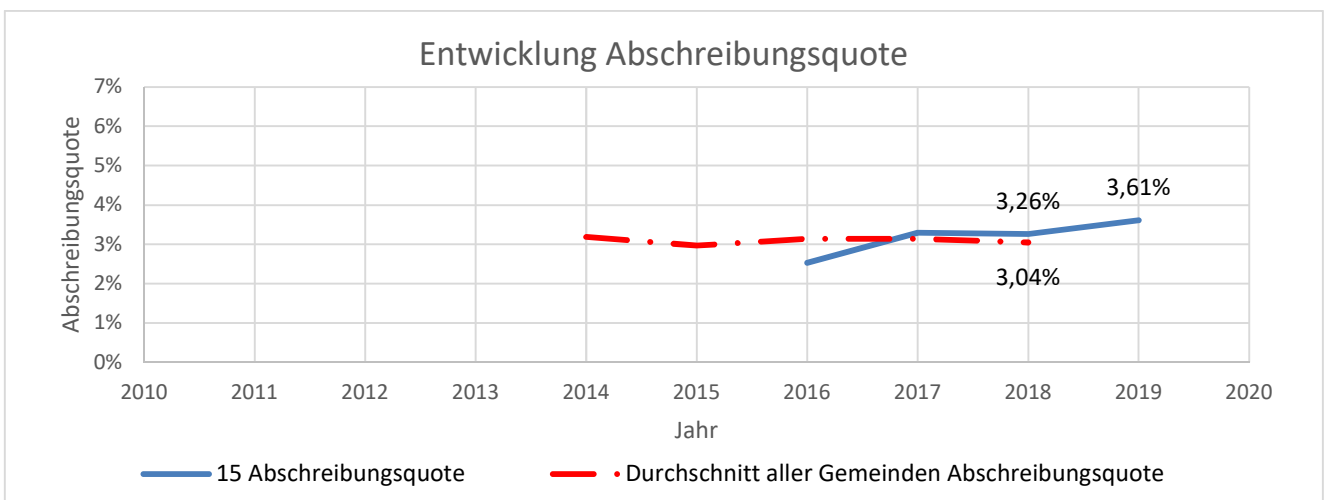
Planmäßige Abschreibung x 100  
Anlagevermögen

**31.12.2018**

3,26 %

**31.12.2019**

3,61 %



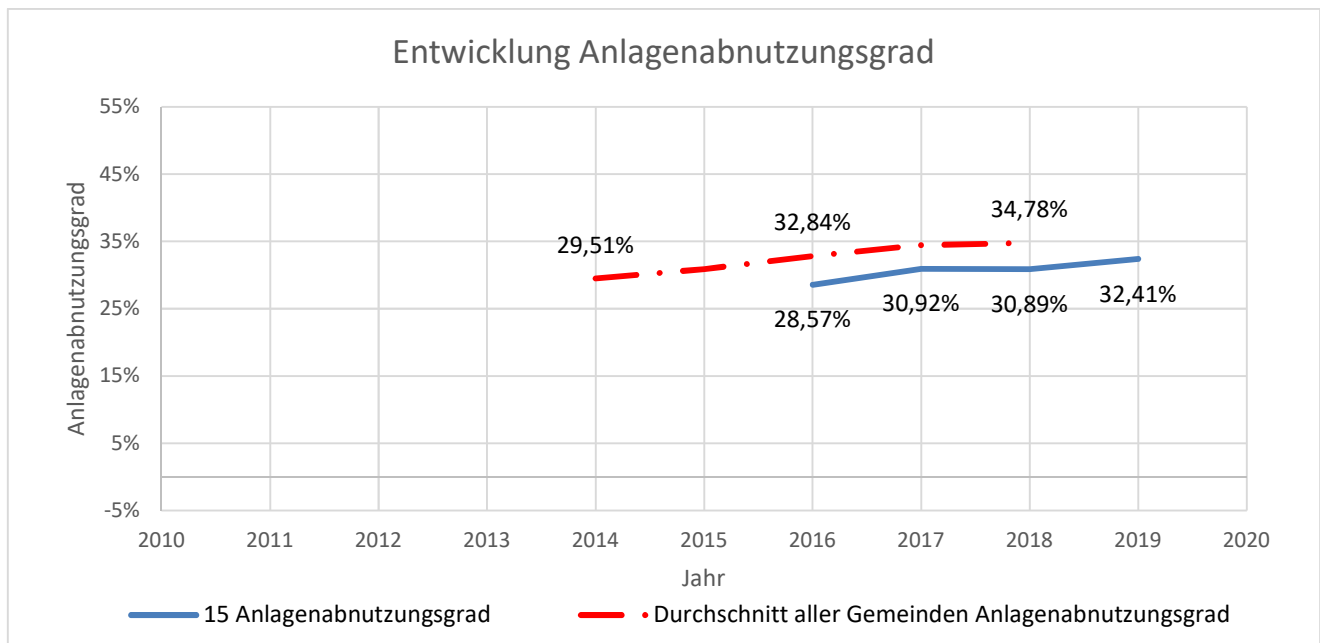
Die Abschreibungsquote ist sehr gering. Es handelt sich Anlagevermögen mit langer Nutzungsdauer. Zu bewerten ist zudem das Alter des Anlagevermögens.

### Anlagenabnutzungsgrad

Der Anlagenabnutzungsgrad zeigt das Verhältnis der kumulierten Abschreibungen auf Sachanlagen zu den historischen Anschaffungskosten des Anlagevermögens. Je höher der Anlagenabnutzungsgrad ist, desto höher ist die Wahrscheinlichkeit, dass zeitnah notwendige Ersatzinvestitionen anfallen.

<b>Anlagenabnutzungsgrad</b>	<b>31.12.2018</b>	<b>31.12.2019</b>
<u>Kumulierte Abschreibungen</u>	30,89 %	32,41 %
AHK zum 31.12. des HH-Jahres		

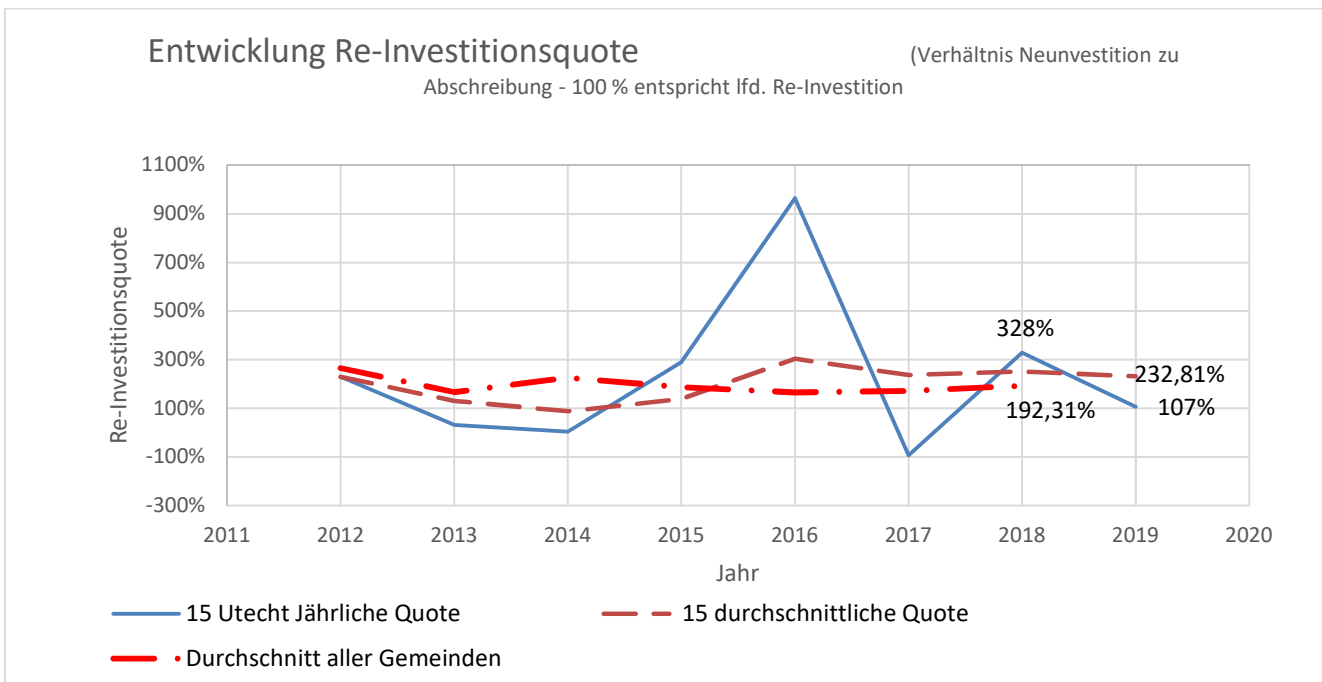
Der Anlagenabnutzungsgrad steigt tendenziell an und liegt bei ca. 32 % der Gesamtnutzungsdauer. Damit sind aktuell keine Ersatzinvestitionen in Größenordnungen notwendig, ein grundsätzlicher Zeitplan für einzelne Ersatzinvestitionen ist aber sinnvoll.



### Re-Investitionsquote

Die Reinvestitionsquote beschreibt, in welchem Umfang die gesamten Investitionen im Haushaltsjahr durch die jährlichen Abschreibungen erwirtschaftet wurden. Liegt die Reinvestitionsquote bei über 100%, so hat sich das Anlagevermögen durch Neuinvestitionen erhöht.

<b>Re-Investitionsquote</b>	<b>31.12.2018</b>	<b>31.12.2019</b>
<u>Zugänge Anlagevermögen x 100</u>	328,39 %	106,94 %
Planmäßige Abschreibung		
<b>Durchschnittliche Investitionsquote seit 2012</b>	<b>31.12.2018</b>	<b>31.12.2019</b>
<u>Zugänge Anlagevermögen seit 2012 x 100</u>	250,79 %	232,81 %
Planmäßige Abschreibung seit 2012		



Die durchschnittliche Investitionsquote zeigt den Erhalt des Anlagevermögens seit 2012. Eine Quote von über 100 % bedeutet hier, dass das bestehende Anlagevermögen über den benannten Zeitraum kontinuierlich erhöht bzw. mindestens erhalten wird.

## G.2.2 Umlaufvermögen

### G.2.2.1 Vorräte

<b>31.12.2018</b>	<b>31.12.2019</b>
0,00 €	0,00 €

Die Vorräte sind unverändert geblieben.

### G.2.2.2 Forderungen und sonstige Vermögensgegenstände

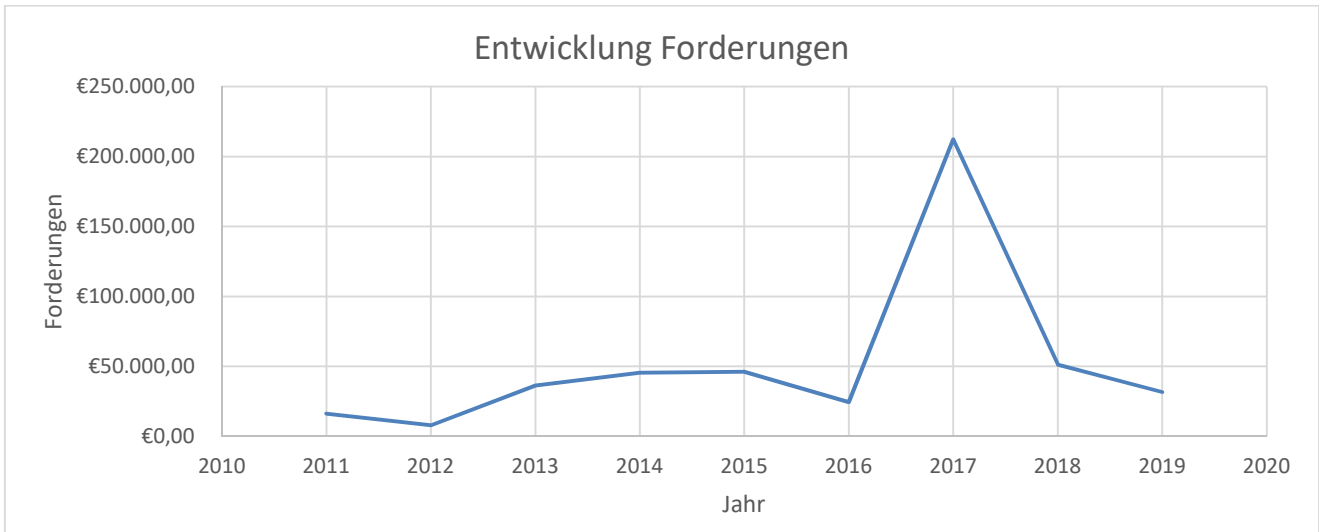
<b>31.12.2018</b>	<b>31.12.2019</b>
51.089,39 €	31.586,44 €

Der Bestand an Forderungen zum Bilanzstichtag 31.12.2019 ist durch eine Beleginventur nachgewiesen. Die Forderungen und sonstigen Vermögensgegenstände sind mit dem Nominalwert angesetzt. Niederschlagungen wurden nicht vorgenommen. Allen erkennbaren Einzelrisiken wird durch angemessene Wertabschläge Rechnung getragen.

Im Posten 2.2.1 verringern sich die Öffentlich-rechtlichen Forderungen von 24,9 T€ auf 5,4 T€. Dies betrifft hauptsächlich die Veranlagung von Gewerbesteuern und Ausbaubeiträgen.

Im Posten 2.2.2 verringern sich die privatrechtlichen Forderungen aus Lieferungen von 17,2 T€ auf 17,0 T€. Hier handelt es sich im Wesentlichen um Forderungen gegen die GIB als Hausverwalter für ein verwaltetes Mietobjekt. Im Posten 2.2.6.1 sind die Forderungen der Gemeinde gegenüber der Einheitskasse eingebucht, diese entsprechen den liquiden Mitteln der Gemeinde. Die liquiden Mittel betragen – 154,6 T€ Damit entstehen Verbindlichkeiten gegenüber der Einheitskasse (Pos 4.10.1). Im Posten 2.2.6.2 erhöhen sich die Forderungen gegenüber dem sonstigen öffentlichen Bereich von 7,9 T€ auf 9,2 T€. Forderungen bestehen hier bezüglich Konzessionsabgaben und Dividenden.

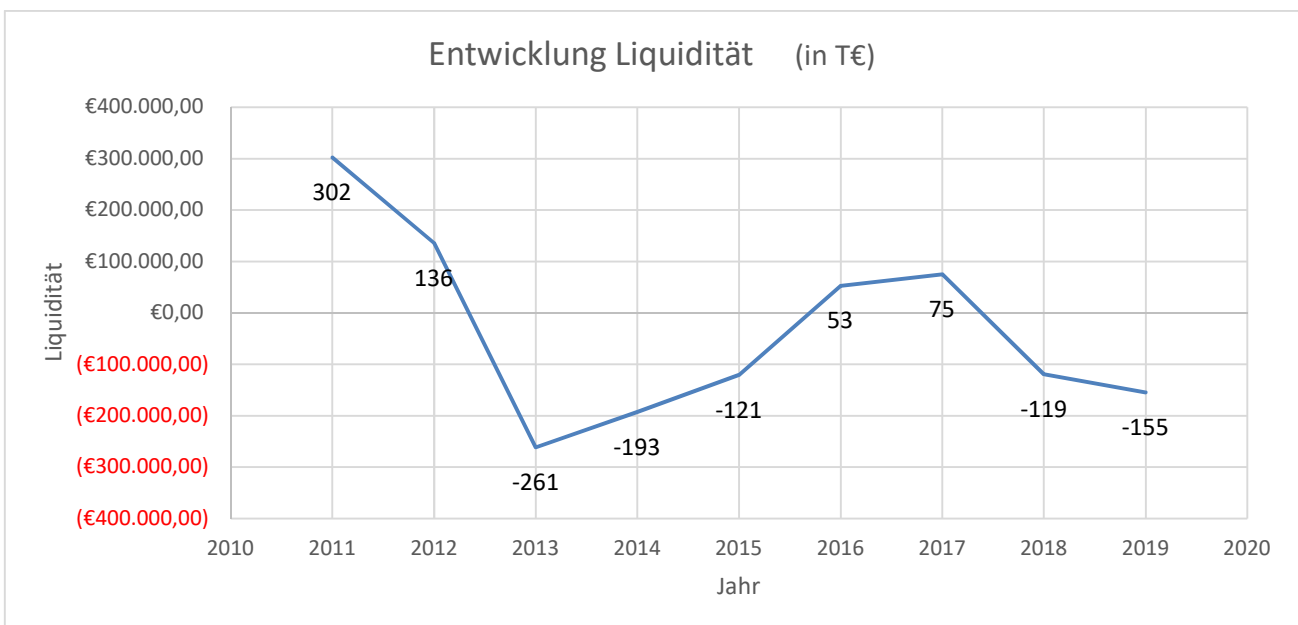
Hinsichtlich der Aufgliederung der Forderungen entsprechend ihrer Fristigkeit verweisen wir auf die Forderungsübersicht. Sämtliche Forderungen und sonstige Vermögensgegenstände haben zum Bilanzstichtag eine Restlaufzeit gemäß der beigefügten Übersicht.



### G.2.2.3 Kassenbestand, Guthaben bei Kreditinstituten

Die Gemeinde hat keine Guthaben bei Kreditinstituten. Es wird keine Barkasse geführt.

Die liquiden Mittel / Kassenkredite werden als Verbindlichkeiten / Forderungen gegenüber dem Amt Rehna ausgewiesen.

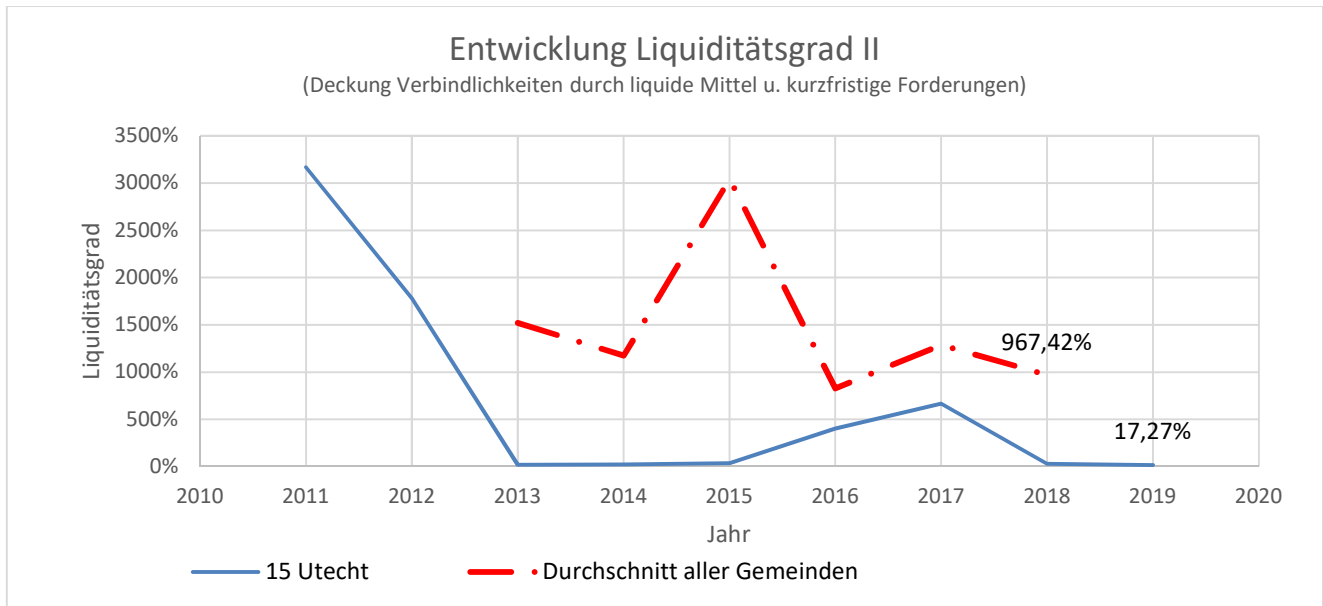


### G.2.2.4 Kennzahlen der Liquidität

Diese Kennzahlen zur Liquidität zeigen auf, inwieweit die Gemeinde ihre kurzfristigen Verbindlichkeiten durch flüssige Mittel bzw. kurzfristig gebundenes Vermögen decken kann. Die Liquidität ist ausreichend, wenn die Mittel mindestens so hoch oder größer sind wie das hierzu ins Verhältnis gesetzte kurzfristige Fremdkapital. Die Forderungen gegen die Einheitskasse werden als liquide Mittel zur Kennzahlenermittlung eingesetzt.

<b>Liquidität I. Grades</b>	<b>31.12.2018</b>	<b>31.12.2019</b>
<u>Liquide Mittel / Kassenkredite</u>	- 66,82 %	- 84,51 %
Kurzfristiges Fremdkapital		
<b>Liquidität II. Grades</b>	<b>31.12.2018</b>	<b>31.12.2019</b>
<u>Liquide Mittel / Kassenkredite + kurzfr. Forderungen</u>	28,66 %	17,27 %
Kurzfristiges Fremdkapital		

Liquiditätskennzahlen im negativen Bereich kommen durch vorhandene Kassenkredite zustande. Die Liquidität II unter Berücksichtigung der offenen Forderungen ist leicht positiv.



### G.2.3 Aktive Rechnungsabgrenzungsposten

**31.12.2018**                      **31.12.2019**

0,00 €

0,00 €

Als Rechnungsabgrenzungsposten werden gemäß § 36 Abs. 1 der GemHVO- Doppik Ausgaben ausgewiesen, die zu Aufwendungen im nachfolgenden Haushaltsjahr führen.

### G.3 Angaben zu den Posten der Passivseite der Bilanz

#### G.3.1 Eigenkapital

##### G.3.1.1 Veränderung des Eigenkapitals

<b>31.12.2018</b>	<b>31.12.2019</b>
953.763,95 €	878.483,49 €

Die Veränderungen setzen sich wie folgt zusammen: (Angaben in EUR)

	31.12.2018	Zugänge	Abgänge	31.12.2019
1.1 Kapitalrücklage, davon	1.154.455,46	462,06		1.154.917,52
1.1.1 Allgemeine Kapitalrücklage	(1.154.455,46)	(462,06)		(1.154.917,52)
1.1.2 Zweckgebund. Kapitalrücklagen	(0,00)			(0,00)
1.2 Zweckgeb. Ergebnismrücklagen	0,00			0,00
1.2.1 Rücklagen für Belastungen aus dem kommunalen Finanzausgleich	(0,00)			(0,00)
1.3 Ergebnisvortrag	- 150.158,93		- 50.532,58	- 200.691,51
1.4 Jahresüberschuss/-fehlbetrag	- 50.532,58		- 25.209,94	- 75.742,52
<b>Summe Eigenkapital</b>	<b>953.763,95</b>	<b>462,06</b>	<b>- 75.742,52</b>	<b>878.483,49</b>

Das Eigenkapital der Gemeinde Utecht verringert sich im Haushaltsjahr um - 75,3 T€ aufgrund

- des im Haushaltsjahr erwirtschafteten Jahresergebnisses - 75,7 T€
- der Veränderung der Ergebnismrücklagen 0 T€
- der Veränderung der Rücklage für Belastungen aus dem kommun. Finanzausgleich 0 T€
- der Veränderung der zweckgeb. Kapitalrücklage aus inv. Schlüsselzuweisungen 0 T€
- sowie der Veränderung der allgemeinen Kapitalrücklage + 0,4 T€

##### G.3.1.2 Veränderung der Allgemeinen Kapitalrücklage / Korrektur Eröffnungsbilanz

In 2019 wurden Veränderungen der Allgemeinen Kapitalrücklage i.H.v. + 462,06 € vorgenommen. Dies betrifft Verbindlichkeit aus der Verwalterabrechnung Wohnungen.

Korrekturen der Eröffnungsbilanz wurden nicht vorgenommen.

### G.3.1.3 Veränderung der Sonderposten

	<b>31.12.2018</b>	<b>31.12.2019</b>
	1.301.351,41 €	1.391.457,18 €

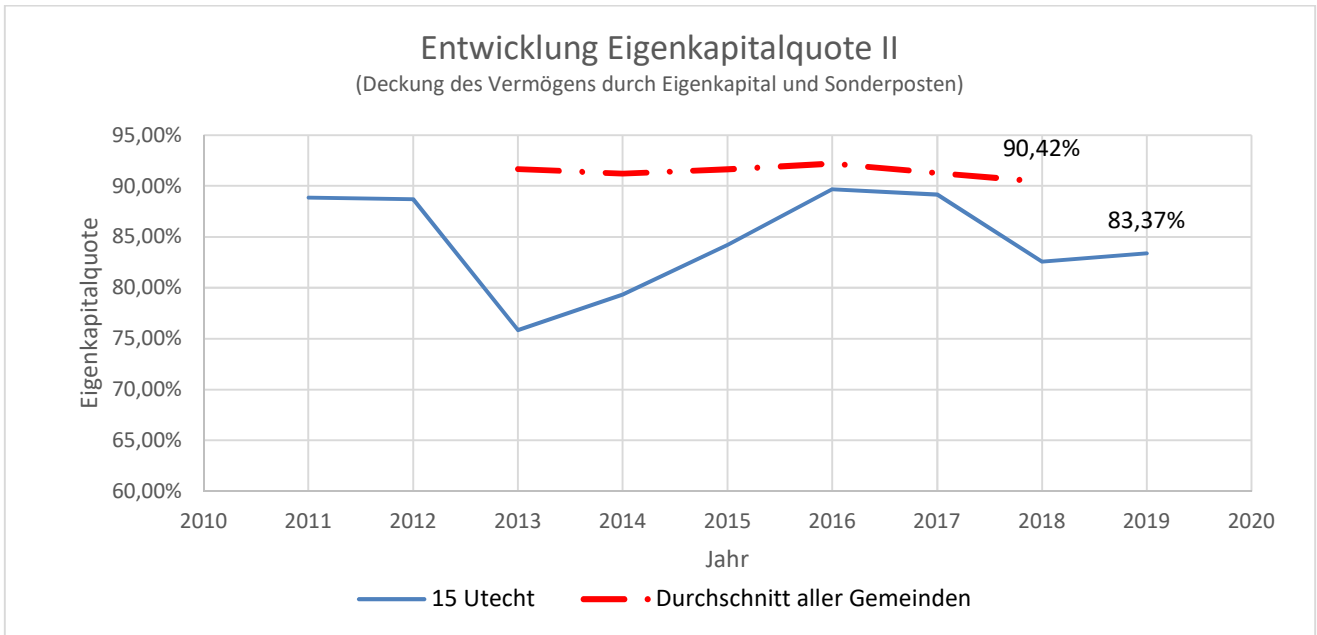
Der Bilanzposten enthält die gemäß § 37 Abs. 2 GemHVO-Doppik auszuweisenden erhaltenen Zuwendungen Dritter zur Finanzierung des Anlagevermögens in Höhe von 1.229,3 T€, Sonderposten aus Beiträgen mit 62,1 T€ und Sonderposten aus Anzahlungen mit 0,0 T€. Zugänge erfolgten i.H.v. + 135,6 T€. Die Auflösung der Sonderposten mit – 45,5 T€ wurde linear entsprechend der planmäßigen Abschreibung der bezuschussten Vermögensgegenstände des Anlagevermögens vorgenommen bzw. fortgesetzt. Die Sonderposten erhöhen sich um 90,1 T€.

### G.3.1.4 Kennzahlen des Eigenkapitals

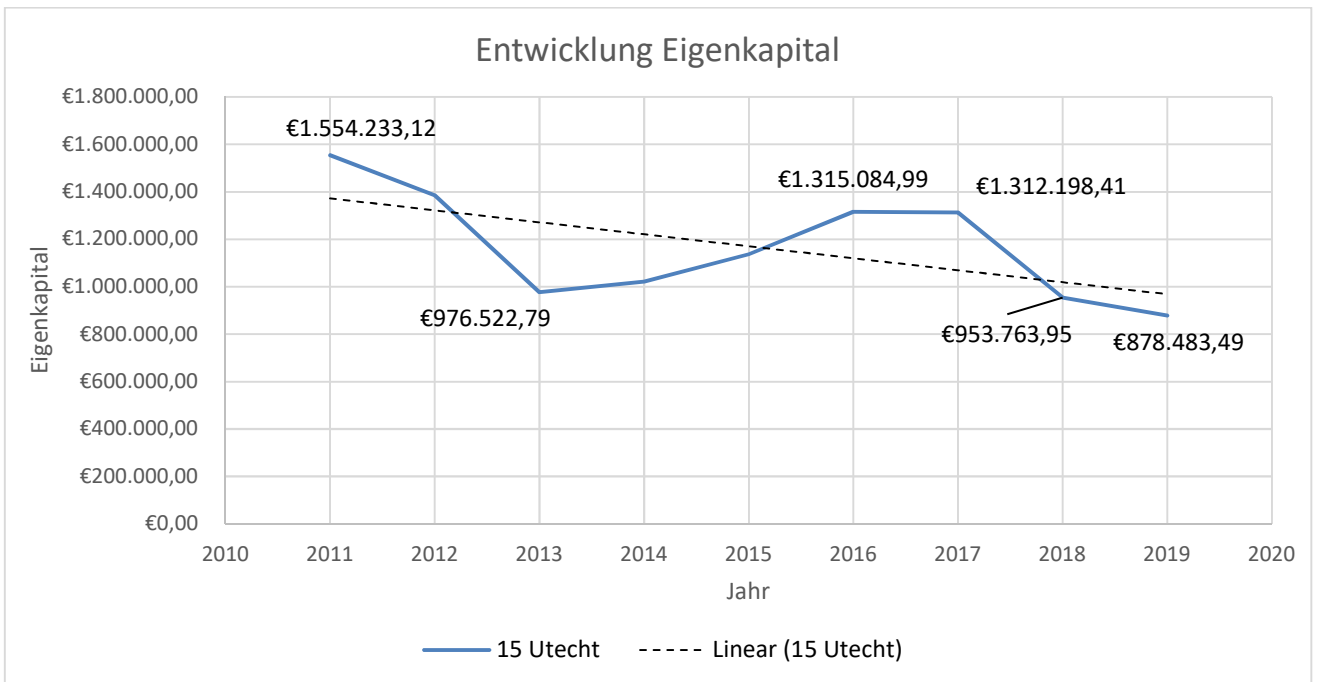
#### Eigenkapitalquote

Die Eigenkapitalquote zeigt den Anteil des Eigenkapitals am Gesamtkapital. Eine hohe Eigenkapitalquote deutet auf hohe Sicherheiten der Gemeinde hin. Im Rahmen der steigenden Verschuldung der Gemeinde wird die Eigenkapitalquote zunehmend auch ein Indikator bei der Einschätzung der Kreditwürdigkeit (Rating). Zur Berechnung der Eigenkapitalquote I wird nur das Eigenkapital einbezogen, zur Berechnung der Eigenkapitalquote II werden auch die Sonderposten eingerechnet.

<b>Eigenkapitalquote I</b>	<b>31.12.2018</b>	<b>31.12.2019</b>
<u>Eigenkapital</u>	34,92 %	32,27 %
Gesamtkapital		
<b>Eigenkapitalquote II</b>	<b>31.12.2018</b>	<b>31.12.2019</b>
<u>Eigenkapital</u>	82,57 %	83,37 %
Gesamtkapital		

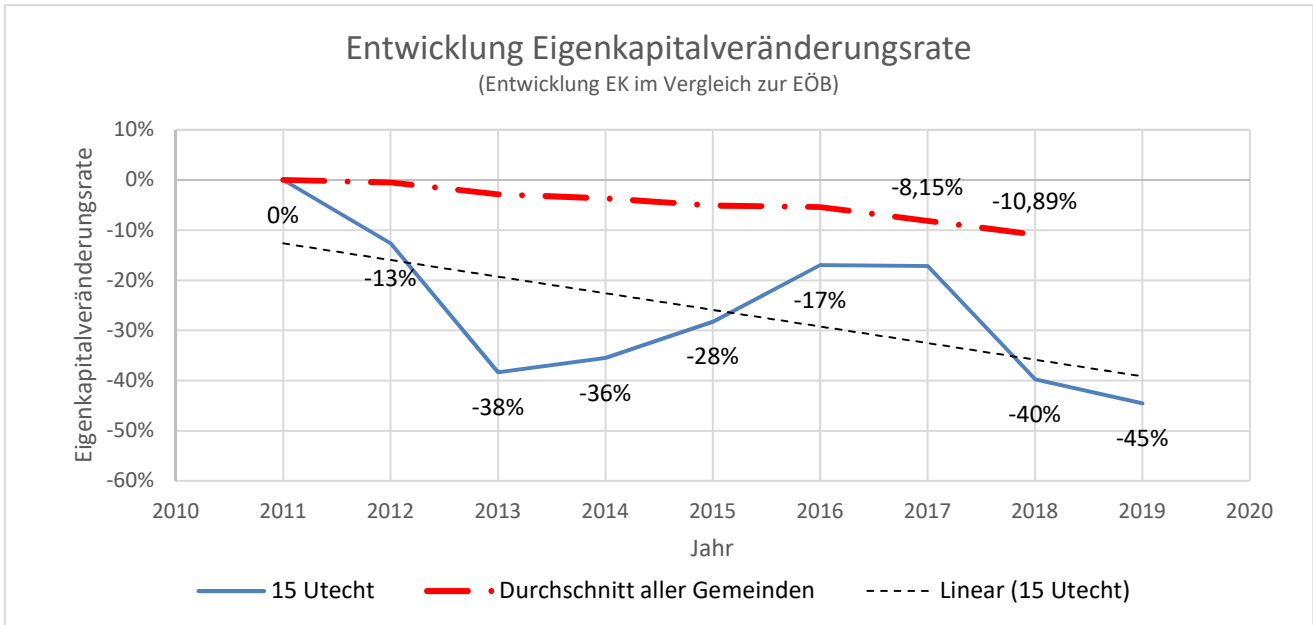


Seit 2012 hat sich das Eigenkapital um ca. 705 T€ bzw. 45 % verringert.



Eigenkapitalveränderungsrate zur EÖB	31.12.2018	31.12.2019
<u>Eigenkapital</u>	- 39,78 %	- 44,54 %

Eigenkapital in EÖB 01.01.2012 (zzgl. Korrekturen in den Jahresabschlüssen)



**G.3.2 Verschuldung**

**G.3.2.1 Rückstellungen**

31.12.2018	31.12.2019
0,00 €	0,00 €

Es sind keine Rückstellung auszuweisen.

**G.3.2.2 Verbindlichkeiten**

31.12.2018	31.12.2019
476.111,62 €	452.681,32 €

Der Bestand an Verbindlichkeiten zum 31.12.2019 wurde durch eine Beleginventur nachgewiesen. Die Verbindlichkeiten wurden mit dem Rückzahlungsbetrag bewertet.

Verbindlichkeiten aus Kreditaufnahmen sind durch entsprechende Verträge sowie entsprechende Bankbestätigungen nachgewiesen.

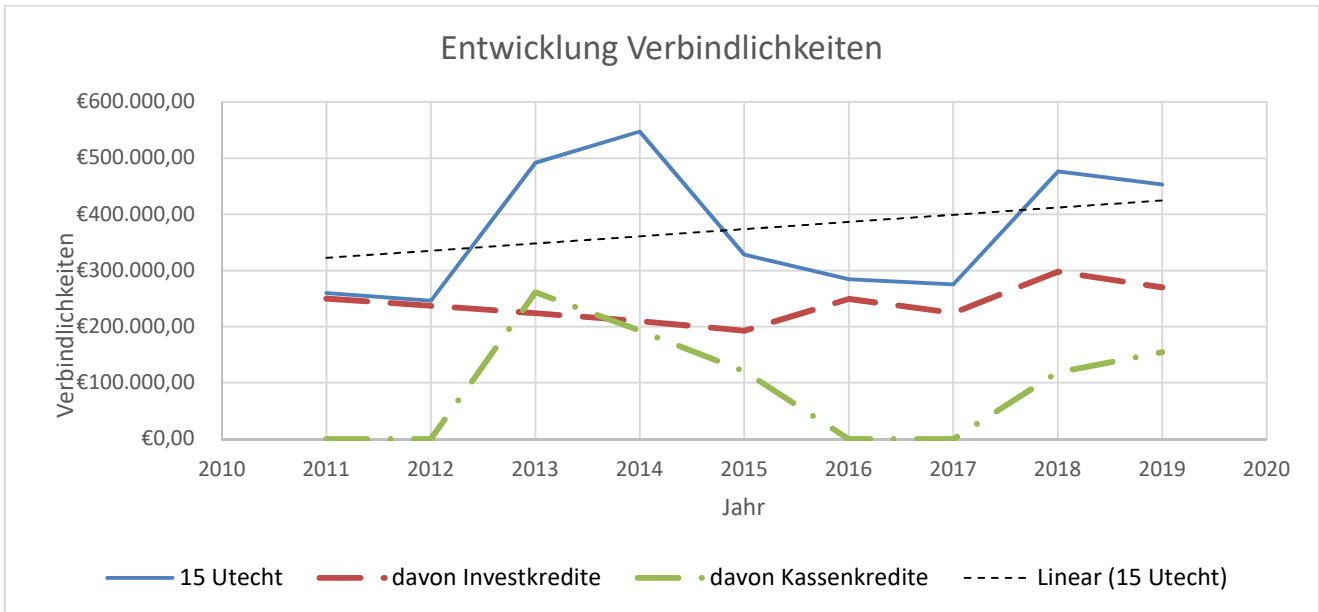
Der Bestand an investiven Kreditverbindlichkeiten setzt sich wie folgt zusammen:

Kreditgeber	Zweck	Stand 31.12.2018	Leistungen 2019	Stand 31.12.2019	Informationen
DKB AG	Bau FF-Haus	69.028,28	9.756,47	59.271,81	Abzahlung 12/2025; Zins 4,690 %
DG HYP	Straßenbau	32.099,63	5.783,98	26.315,65	Abzahlung 06/2024; Zins 0,740 %
DKB AG		11.449,55	2.873,81	8.575,74	Abzahlung 11/2022; Zins 1,250 %
KfW Bank	Straßenbau	20.663,23	3.756,98	16.906,25	Abzahlung 11/2022; Zins 0,140 %
DKB AG	Straßenbau	63.333,16	5.903,98	57.429,18	Abzahlung 03/2029; Zins 0,950 %
Kfw	Gehweg K 5 / FFw-Fahrzeug	101.300,00	0,00	101.300,00	Zinsbindung 02/2029; Zins 0,600 % Tilgungsbeginn 2020
<b>Summe</b>		<b>297.873,85</b>	<b>28.075,22</b>	<b>269.798,63</b>	

Kredite zur Sicherung der Zahlungsfähigkeit bestehen zum Bilanzstichtag 31.12.2019 i.H.v. – 154,6 T€ (Posten 4.10.1).

Der Posten 4.5 Verbindlichkeiten aus Lieferungen und Leistungen hat sich von 34,1 T€ auf 12,3 T€ verringert. Der Posten 4.10.2 Sonstige Verbindlichkeiten gegenüber dem sonstigen öffentlichen Bereich enthält Verbindlichkeiten aus Transferleistungen gegenüber Gemeinden i.H.v. 10,4 T€. Die sonstigen Verbindlichkeiten betragen 5,6 T€.

Die Zusammensetzung der Verbindlichkeiten sowie die Aufgliederung nach Fristigkeiten sind in der Verbindlichkeitenübersicht aufgezeigt.



### G.3.2.3 Passive Rechnungsabgrenzungsposten

	<b>31.12.2018</b>	<b>31.12.2019</b>
	0,00 €	70,90 €

Ausgewiesen werden nach § 36 Abs. 2 GemHVO-Doppik vereinnahmte, zweckgebundene Einzahlungen zur Deckung von zukünftigen Erträgen in 2019.

### G.3.2.4 Kennzahlen der Verschuldung

#### Verschuldungsgrad

Die Kennzahl stellt das Verhältnis zwischen Fremdkapital und Eigenkapital dar. Der Verschuldungsgrad wird durch Kreditaufnahmen gesteigert. Ein hoher Verschuldungsgrad weist auf die starke Abhängigkeit der Gemeinde von ihren Gläubigern hin. Je höher die Verschuldung einer Kommune ist, desto größer ist auch die von ihr zu tragende Kapitallast. Ein hoher Verschuldungsgrad schränkt die Kommune bei ihrer Aufgabenerfüllung ein und kann daher auch als Indikator für die Lebensqualität werden.

<b>Verschuldungsgrad</b>	<b>31.12.2018</b>	<b>31.12.2019</b>
<u>Fremdkapital</u>	21,11 %	19,95 %
Gesamtkapital		

<b>Veränderung Verschuldungsgrad zur EÖB</b>	<b>31.12.2018</b>	<b>31.12.2019</b>
(12,53 % zum 01.01.2012)	- 8,58 %	- 7,42 %

Die Veränderungsrate zeigt die Entwicklung seit 2012 auf. Ein negativer Veränderungsgrad zeigt eine tendenzielle Erhöhung der Verschuldung.

<b>Schulden Investitionskredite</b>	<b>31.12.2018</b>	<b>31.12.2019</b>
pro Einwohner	731,88 €	639,33 €
<b>Schulden Investitions- und Kassenkredite</b>	<b>31.12.2018</b>	<b>31.12.2019</b>
pro Einwohner	1.024,52 €	1.005,59 €

## H. Sonstige Angaben

### H.1 Drohende finanzielle Belastungen und sonstige Verpflichtungen

Zum Bilanzstichtag 31.12.2019 liegen keine Sachverhalte vor, die zu zukünftigen Belastungen der Gemeinde führen, ohne dass hierfür Rückstellungen bzw. Verbindlichkeiten ausgewiesen oder Fördermittel beantragt werden.

### H.2 Personalbestand

	Durchschnittliche Anzahl
Arbeitnehmer	0

### H.3 Subsidiärhaftung aus der Zusatzversorgung der Arbeitnehmer

Zur Subsidiärhaftung aus der Zusatzversorgung von Tarifangestellten werden folgende Angaben gemacht: Da bei der Gemeinde Utecht keine Arbeitnehmer beschäftigt sind, waren auch keine Beiträge an die Kommunalen Zusatzversorgungskasse Mecklenburg-Vorpommern - ZMV zu leisten.

### H.4 Mitgliedschaft in Organisationen

Die Gemeinde Utecht ist Mitglied in folgenden Organisationen:

- Städte-u. Gemeindetag M-V
- Kreisfeuerwehrverband

### **H.5 Sonstige wesentliche Verträge**

Zum Bilanzstichtag 31. Dezember 2019 bestanden keine wesentlichen Verträge. Risiken aus Haftpflicht- und Vermögensschäden sind durch den Beitritt der Gemeinde zum Kommunalen Schadensausgleich (KSA) abgesichert.

### **H.6 Noch nicht erhobene Entgelte und Abgaben**

Die Gemeinde Utecht hat keine Beitragsbescheide zu offenen Straßenbaumaßnahmen zu erlassen.

### **H.7 Gesetzliche oder vertragliche Einschränkungen zu Grundstücken**

Der Ausweis der gesetzlichen oder vertraglichen Einschränkungen zu den in der Bilanz ausgewiesenen Grundstücken und grundstücksgleichen Rechten, die sich auf deren Nutzung, Verfügbarkeit oder Verwertung beziehen, werden auf Grund des Umfangs in einer gesonderten Anlage aufgeführt.

## **I. Prognose- und Risikobericht**

Die Gemeinde Utecht hat ein positives Eigenkapital von 878 T€. Dieses Eigenkapital ist seit 2012 um ca. 45 % gesunken. Liquide Mittel sind derzeit nicht mehr vorhanden. Die Gemeinde hat einen Liquiditätskredit von – 154 T€. Die investiven Kredite bewegen sich mit 640 € je Einwohner auf einem normalen Niveau. Mit dem Liquiditätskredit zusammen liegt die Verschuldung bei 1.005 € je Einwohner. Bei den Finanzen der Gemeinde Utecht fallen die sehr großen Schwankungen in der Steuerkraft auf. 2011 wurden sehr gute Steuereinnahmen erzielt. 2013 waren auf dieser Grundlage deutlich erhöhte Umlagen abzuführen. Dies wäre noch aufzufangen gewesen; hinzu kommt aber 2013 ein Einbruch der Steuereinnahmen durch Rückzahlungen. Dies führt zu einem Einbruch der Finanzen und Liquiditätsverlust von - 400 T€. 2014 und 2015 sind stabile Jahre. 2016 erfolgt dasselbe wie 2011: gute Steuereinnahmen führen zu hohen Umlagen 2018, hinzu kommen wieder Steuerrückzahlungen in Größenordnungen und der nächste finanzielle Einbruch. Planungssicherheit ist nicht gegeben.

Grundsätzlich ist die durchschnittliche Entwicklung der Steuerkraft als stabil zu bezeichnen. Aus den Grafiken ist ersichtlich, dass die Steuerkraft sich im Mittel über die Jahre gleichmäßig hält. Das Eigenkapital und Liquidität sinken jedoch ab, die Liquiditätskredite nehmen tendenziell zu. Die Investitionsquote ist relativ hoch. Daraus kann man schließen, dass Überschüsse aus ordentlichen Ein- und Auszahlungen für Investitionen genutzt wurden, folgend aber durch Steuerrückzahlungen der erzielte Überschuss

wieder ausgekehrt wurde. Somit werden Investitionen durch Liquiditätskredite bezahlt. Dies ist auch den Kennzahlungen zur Anlagendeckung (unter 100 %) zu erkennen.

Die dauernde Leistungsfähigkeit der Gemeinde gilt als weggefallen. Grund ist der nicht darstellbare Ausgleich des Ergebnishaushaltes und auch des Finanzhaushaltes in der mittelfristigen Finanzplanung. Seit 2013 besteht ein Haushaltssicherungskonzept. Die dort beschlossenen Maßnahmen wurden umgesetzt. Auch unter Beachtung der Haushaltssicherungsmaßnahmen kann kein Haushaltsausgleich dargestellt werden.

Es ist wichtig, dass die Gemeinde sich in den folgenden Jahren weiterhin intensiv mit der Haushaltslage beschäftigt. Vorrangiges Ziel muss die Verbesserung der Planungssicherheit und die richtige Ausfinanzierung von Maßnahmen sein. Der stetige Ausgleich des laufenden Haushaltes steht im Vordergrund.

Bei notwendigen Investitionen sind die Folgekosten genau zu betrachten. Eine wirtschaftliche Betrachtung unter Nutzung aller Fördermöglichkeiten ist dabei wesentlich, um Abschreibungs- und Unterhaltungsaufwendungen gering zu halten. Voraussetzung dafür ist eine grundsätzliche Ausrichtung der Gemeinde, das Setzen von Prioritäten sowie das und damit in der Folge eine gute Vorbereitung und vernünftige Finanzierung der Maßnahmen.

Utecht, den 30.06.2020

---

Andreas Spiewack  
Bürgermeister

<b>Übersicht über die Zusammensetzung und Entwicklung des Saldos der liquiden Mittel und der Kredite zur Sicherung der Zahlungsfähigkeit im Haushaltsjahr</b>					
lfd. Nr.		laufende Ein- und Auszahlungen	Ein- und Auszahlungen aus Investitionstätigkeit	durchlaufende Gelder und ungeklärte Zahlungsvorgänge	Summe
		in €			
		1	2	3	4
1 <sup>1</sup>	Liquide Mittel zum 31.12. des Haushaltsvorjahres (§ 47 Absatz 4 Nummer 2.4 GemHVO-Doppik)				
2 <sup>2</sup>	- Kredite zur Sicherung der Zahlungsfähigkeit zum 31.12. des Haushaltsvorjahres				-119.103,82
3	= <b>Saldo der liquiden Mittel und der Kredite zur Sicherung der Zahlungsfähigkeit zum 31.12. des Haushaltsvorjahres</b>	-109.490,98	11.194,14	-20.806,98	-119.103,82
4	+ Korrektur des Vortrages	0,00	0,00	0,00	
5	= <b>Bereinigter Saldo der liquiden Mittel und der Kredite zur Sicherung der Zahlungsfähigkeit zum 31.12. des Haushaltsvorjahres</b>	-109.490,98	11.194,14	-20.806,98	-119.103,82
6	+ Saldo der ordentlichen und außerordentlichen Ein- und Auszahlungen (§ 3 Absatz 1 Satz 1 Nummer 22 GemHVO-Doppik)	-20.098,64			-20.098,64
7	- Planmäßige Tilgung von Krediten für Investitionen und Investitionsförderungsmaßnahmen (§ 3 Absatz 1 Satz 1 Nummer 42 GemHVO-Doppik)	28.075,22			-28.075,22
8	+ Saldo der Ein- und Auszahlungen aus Investitionstätigkeit (§ 3 Absatz 1 Satz 1 Nummer 39 GemHVO-Doppik)		13.759,37		13.759,37
9	+ Saldo der Ein- und Auszahlungen aus Krediten für Investitionen und Investitionsförderungsmaßnahmen (ohne planmäßige Tilgung)		0,00		0,00
10	+ Saldo der Ein- und Auszahlungen aus durchlaufenden Geldern und ungeklärten Zahlungsvorgängen (§ 3 Absatz 1 Satz 1 Nummer 45 GemHVO-Doppik)			-1.042,83	-1.042,83
11 <sup>3</sup>	= <b>Saldo der liquiden Mittel und der Kredite zur Sicherung der Zahlungsfähigkeit zum 31.12. des Haushaltsjahres</b>	<b>-157.664,84</b>	<b>24.953,51</b>	<b>-21.849,81</b>	<b>-154.561,14</b>
Kontrollrechnung:					
12	Liquide Mittel zum 31.12. des Haushaltsjahres (§ 47 Absatz 4 Nummer 2.4 GemHVO-Doppik)				<b>0,00</b>
13	- Kredite zur Sicherung der Zahlungsfähigkeit zum 31.12. des Haushaltsjahres				-154.561,14
14	= <b>Saldo der liquiden Mittel und der Kredite zur Sicherung der Zahlungsfähigkeit zum 31.12. des Haushaltsjahres</b>				<b>-154.561,14</b>

1 Ämter weisen neben den liquiden Mitteln auch die Forderungen gemäß § 47 Absatz 4 Nummer 2.2.6.1 GemHVO-Doppik aus. Amtsangehörige Gemeinden weisen die Forderungen gemäß § 47 Absatz 4 Nummer 2.2.6.1 GemHVO-Doppik aus.

2 Neben den Verbindlichkeiten gemäß § 47 Absatz 5 Nummer 4.2.2 GemHVO-Doppik sind auch die Verbindlichkeiten gemäß § 47 Absatz 5 Nummer 4.3 und 4.7 bis 4.10 GemHVO-Doppik auszuweisen, soweit diese Verbindlichkeiten aus Kreditaufnahmen zur Sicherung der Zahlungsfähigkeit enthalten. Der auszuweisende Betrag entspricht dem Betrag in Muster 4a zu § 1 Absatz 2 Nummer 5 GemHVO-Doppik, Spalte 1, Zeile 14.2.

Anlagenübersicht mit Übersicht über die Sonderposten zum Anlagevermögen																	
Spalte		1	2	3	4	5	6	7	8	9	10	11	12	13	14	15	16
Posten	Art (gemäß § 47 Absatz 4 Nummer 1 bzw. § 47 Absatz 5 Nummer 2 GemHVO-Doppik)	Anschaffungs- und Herstellungskosten / Zuführungsbeträge				Abschreibungen, Wertberichtigungen / Auflösungsbeträge						Restbuchwerte		Kennzahlen		außerplan- mäßige Ab- schreibungen / Auflösungs- beträge	
		Stand zum 31.12. Haushalts- vorjahr <sup>1</sup>	Zugänge im Haushalts-jahr	Abgänge im Haushalts-jahr	Um-buchungen im Haushalts-jahr	Stand zum 31.12. Haushalts-jahr	Aufgelaufene Abschrei- bungen zum 31.12. Haus- haltsvorjahr	Zu- schreibungen im Haus- haltsjahr	Ab- schreibungen im Haus- haltsjahr	Umbuchun- gen im Haus- haltsjahr	Aufgelaufene Ab- schreibungen auf Abgänge	Ab- schreibungen zum 31.12. Haushaltsjahr	Rest- buchwerte am Ende des Haushalts- jahres	Rest- buchwerte am Ende des Haushalts- vorjahres	Durchschnitt- licher Abschreibungs- satz		Durchschnitt- licher Restbuchwer- t
in €																	
<b>Anlagenübersicht</b>																	
<b>1.1 Immaterielle Vermögensgegenstände</b>																	
1.1.1	Gewerbliche Schutzrechte und ähnliche Rechte und Werte sowie Lizenzen an solchen Rechten und Werten	0,00				0,00	0,00					0,00	0,00	0,00			
1.1.2	Geleistete Zuwendungen	86.057,57				86.057,57	-31.751,17	-6.765,54				-38.516,71	47.540,86	54.306,40			
1.1.3	Gezahlte Investitionszuschüsse	0,00				0,00	0,00					0,00	0,00	0,00			
1.1.4	Geschäfts- oder Firmenwert	0,00				0,00	0,00					0,00	0,00	0,00			
1.1.5	Geleistete Anzahlungen auf immaterielle Vermögensgegenstände	0,00				0,00	0,00					0,00	0,00	0,00			
<b>Summe immaterielle Vermögensgegenstände</b>		<b>86.057,57</b>	<b>0,00</b>	<b>0,00</b>	<b>0,00</b>	<b>86.057,57</b>	<b>-31.751,17</b>	<b>0,00</b>	<b>-6.765,54</b>	<b>0,00</b>	<b>0,00</b>	<b>-38.516,71</b>	<b>47.540,86</b>	<b>54.306,40</b>	<b>0,00</b>	<b>0,00</b>	<b>0,00</b>
<b>1.2 Sachanlagen</b>																	
1.2.1	Wald, Forsten	71.489,48				71.489,48	0,00					0,00	71.489,48	71.489,48			
1.2.2	Sonstige unbebaute Grundstücke und grundstücksgleiche Rechte	92.949,49				92.949,49	0,00					0,00	92.949,49	92.949,49			
1.2.3	Bebaute Grundstücke und grundstücksgleiche Rechte	628.329,67				628.329,67	-190.358,36	-7.666,69				-198.025,05	430.304,62	437.971,31			
1.2.4	Infrastrukturvermögen	2.774.374,15	109.765,35			2.884.139,50	-936.957,75	-67.759,93				-1.004.717,68	1.879.421,82	1.837.416,40			
1.2.5	Bauten auf fremdem Grund und Boden	0,00				0,00	0,00					0,00	0,00	0,00			
1.2.6	Kunstgegenstände, Denkmäler	0,00				0,00	0,00					0,00	0,00	0,00			
1.2.7	Maschinen, technische Anlagen, Fahrzeuge	150.786,32		-6.000,00		144.786,32	-20.470,70	-9.050,27			4.235,00	-25.285,97	119.500,35	130.315,62			
1.2.8	Betriebs- und Geschäftsausstattung	63.538,16				63.538,16	-18.284,29	-5.789,06				-24.073,35	39.464,81	45.253,87			
1.2.9	Pflanzen und Tiere	0,00				0,00	0,00					0,00	0,00	0,00			
1.2.10	Geleistete Anzahlungen auf Sachanlagen, Anlagen im Bau	2.001,82				2.001,82	0,00					0,00	2.001,82	2.001,82			
<b>Summe Sachanlagen</b>		<b>3.783.469,09</b>	<b>109.765,35</b>	<b>-6.000,00</b>	<b>0,00</b>	<b>3.887.234,44</b>	<b>-1.166.071,10</b>	<b>0,00</b>	<b>-90.265,95</b>	<b>0,00</b>	<b>4.235,00</b>	<b>-1.252.102,05</b>	<b>2.635.132,39</b>	<b>2.617.397,99</b>	<b>0,00</b>	<b>0,00</b>	<b>0,00</b>
<b>1.3 Finanzanlagen</b>																	
1.3.1	Anteile an verbundenen Unternehmen	0,00				0,00	0,00					0,00	0,00	0,00			
1.3.2	Ausleihungen an verbundene Unternehmen	0,00				0,00	0,00					0,00	0,00	0,00			
1.3.3	Beteiligungen	0,00				0,00	0,00					0,00	0,00	0,00			
1.3.4	Ausleihungen an Unternehmen, mit denen ein Beteiligungsverhältnis besteht	0,00				0,00	0,00					0,00	0,00	0,00			
1.3.5	Sondervermögen mit Sonderrechnung, Zweckverbände, Anstalten des öffentlichen Rechts, rechtsfähige kommunale Stiftungen	8.433,20				8.433,20	0,00					0,00	8.433,20	8.433,20			
1.3.6	Ausleihungen an Sondervermögen mit Sonderrechnung, Zweckverbände, Anstalten des öffentlichen Rechts, rechtsfähige kommunale Stiftungen	0,00				0,00	0,00					0,00	0,00	0,00			
1.3.7	Sonstige Wertpapiere des Anlagevermögens	0,00				0,00	0,00					0,00	0,00	0,00			
1.3.8	Anteilige Rücklagen der Versorgungskassen zur Abdeckung von Pensionsverpflichtungen	0,00				0,00	0,00					0,00	0,00	0,00			
1.3.9	Sonstige Ausleihungen	0,00				0,00	0,00					0,00	0,00	0,00			
<b>Summe Finanzanlagen</b>		<b>8.433,20</b>	<b>0,00</b>	<b>0,00</b>	<b>0,00</b>	<b>8.433,20</b>	<b>0,00</b>	<b>0,00</b>	<b>0,00</b>	<b>0,00</b>	<b>0,00</b>	<b>0,00</b>	<b>8.433,20</b>	<b>8.433,20</b>	<b>0,00</b>	<b>0,00</b>	<b>0,00</b>
<b>Summe Anlagevermögen</b>		<b>3.877.959,86</b>	<b>109.765,35</b>	<b>-6.000,00</b>	<b>0,00</b>	<b>3.981.725,21</b>	<b>-1.197.822,27</b>	<b>0,00</b>	<b>-97.031,49</b>	<b>0,00</b>	<b>4.235,00</b>	<b>-1.290.618,76</b>	<b>2.691.106,45</b>	<b>2.680.137,59</b>	<b>0,00</b>	<b>0,00</b>	<b>0,00</b>
<b>Sonderpostenübersicht zum Anlagevermögen</b>																	
2.1.1	Sonderposten aus Zuwendungen	-1.480.293,63	-135.586,96			-1.615.880,59	243.334,15		43.219,91			286.554,06	-1.329.326,53	-1.236.959,48			
2.1.2	Sonderposten aus Beiträgen und ähnlichen Entgelten	-80.072,18				-80.072,18	15.680,25		2.261,28			17.941,53	-62.130,65	-64.391,93			
2.1.3	Sonderposten aus Anzahlungen	0,00				0,00	0,00					0,00	0,00	0,00			
<b>Summe Sonderposten zum Anlagevermögen</b>		<b>-1.560.365,81</b>	<b>-135.586,96</b>	<b>0,00</b>	<b>0,00</b>	<b>-1.695.952,77</b>	<b>259.014,40</b>	<b>0,00</b>	<b>45.481,19</b>	<b>0,00</b>	<b>0,00</b>	<b>304.495,59</b>	<b>-1.391.457,18</b>	<b>-1.301.351,41</b>	<b>0,00</b>	<b>0,00</b>	<b>0,00</b>

## **Vollständigkeitserklärung zum Jahresabschluss für das Haushaltsjahr 2019**

Gegenüber dem Rechnungsprüfungsausschuss der Gemeinde Utecht erkläre ich, als Leitender Verwaltungsbeamter, Folgendes:

### **A Aufklärungen und Nachweise**

Die Aufklärungen und Nachweise, um die Sie mich gemäß § 3 Abs. 6 KPG gebeten haben, und die Nachweise und Informationen, die darüber hinaus für eine ordnungsgemäße Prüfung erforderlich sind, habe ich Ihnen vollständig und nach bestem Wissen und Gewissen gegeben. Als Auskunftspersonen habe ich Ihnen die nachfolgend aufgeführten Personen benannt:

Herr Abel – Leiter Fachbereich II – Finanzen und Liegenschaften Amt Rehna  
Frau Pahl – SB Planung, Fachbereich II – Finanzen und Liegenschaften Amt Rehna  
Frau Koth – Kassenleiterin, Fachbereich II – Finanzen und Liegenschaften Amt Rehna

Diese Personen sind verpflichtet, Ihnen alle erforderlichen und alle gewünschten Auskünfte und Nachweise richtig und vollständig zu geben.

### **B Bücher und Schriften**

1. Ich habe dafür Sorge getragen, dass Ihnen die Bücher, Belege und Schriften, auch soweit sie IT-gestützt geführt werden, vollständig zur Verfügung gestellt worden sind. Zu den Schriften gehören insbesondere auch vertragliche Vereinbarungen mit fremden Rechenzentren, Dienst-, Arbeitsanweisungen und sonstige Organisationsunterlagen, die zum Verständnis der Rechnungslegung erforderlich sind. Zu den Belegen gehören alle für die richtige und vollständige Ermittlung der Ansprüche und Verpflichtungen zu Grunde zu legenden Nachweise (begründende Unterlagen).
2. In den vorgelegten Büchern sind alle Geschäftsvorfälle erfasst, die für das oben genannte Haushaltsjahr buchungspflichtig geworden sind. Wesentliche Änderungen des Buchführungssystems einschließlich des rechnungslegungsbezogenen IT Systems haben wir Ihnen mitgeteilt.
3. Die nach der GemHVO-Doppik und der GemKVO-Doppik erforderlichen Dienst- und Arbeitsanweisungen wurden erlassen und sind in aktueller Fassung vorgelegt.
4. Die Grundsätze ordnungsmäßiger DV-gestützter Buchführungssysteme wurden beachtet. Im Bereich des doppelten Rechnungswesens werden zum Teil eigene, zum Teil geleaste EDV-Anlagen (Server) eingesetzt.
5. Ich habe sichergestellt, dass im Rahmen der gesetzlichen Aufbewahrungspflichten und -fristen auch die nicht ausgedruckten Daten jederzeit verfügbar sind und innerhalb angemessener Frist lesbar gemacht und maschinell ausgewertet werden können, und zwar die Buchungen in zeit- und kontenmäßiger Ordnung.

### **C Jahresabschluss und Anlagen zum Jahresabschluss**

1. Unter Berücksichtigung der maßgebenden Rechnungslegungsgrundsätze sind in dem von Ihnen zu prüfenden Jahresabschluss alle bilanzierungspflichtigen Vermögensgegenstände, Sonderposten, Rückstellungen, Verbindlichkeiten und Abgrenzungen berücksichtigt. Alle erforderlichen Angaben wurden nach den einschlägigen Rechtsvorschriften gemacht. Der Jahresabschluss ist vollständig.
2. Alle mir bekannten oder von mir vermuteten Täuschungen und Vermögensschädigungen, insbesondere solche der gesetzlichen Vertreter und anderer Führungskräfte, von Mitarbeitern, denen eine bedeutende Rolle im Internen Kontrollsystem zukommt und von anderen Personen, deren Täuschungen und Vermögensschädigungen eine wesentliche Auswirkung auf den Jahresabschluss und den Rechenschaftsbericht haben könnten, sowie alle mir zugetragenen Behauptungen habe ich Ihnen mitgeteilt. Ich habe keine Kenntnis hierüber.
3. Der Rechenschaftsbericht enthält auch hinsichtlich erwarteter Entwicklungen alle für die Beurteilung der Lage der Gemeinde wesentlichen Gesichtspunkte sowie die nach § 49 GemHVO Doppik erforderlichen Angaben. Vorgänge von besonderer Bedeutung nach dem Schluss des Haushaltsjahres haben sich nicht ereignet. Wesentliche Chancen und Risiken für die künftige Entwicklung sind im Rechenschaftsbericht ausgewiesen.

### **D. Zusätze und Bemerkungen**

keine

Rehna 30.06.2020

Abel  
Leitender Verwaltungsbeamter und  
Leiter Fachbereich II – Finanzen und Liegenschaften  
Amt Rehna

## Jahresabschluss Utecht

### Bilanz 31.12.2019

Utecht

Ergänzung Rubrik	Bezeichnung	31.12.2018	31.12.2019	Ergänzung Rubrik	Bezeichnung	31.12.2018	31.12.2019
	<b>Aktivseite</b>				<b>Passivseite</b>		
<b>1</b>	<b>Anlagevermögen</b>	<b>2.680.137,59</b>	<b>2.691.106,45</b>	<b>1</b>	<b>Eigenkapital</b>	<b>953.763,95</b>	<b>878.483,49</b>
1.1	Immaterielle Vermögensgegenstände	54.306,40	47.540,86	1.1	Kapitalrücklage	1.154.455,46	1.154.917,52
1.1.1	Gewerbl. Schutzrechte u. ähnl.Rechte			1.1.1	Allgemeine Kapitalrücklage	1.154.455,46	1.154.917,52
1.1.2	Geleistete Zuwendungen	54.306,40	47.540,86	1.2	Zweckgebundene Ergebnisrücklagen		
1.1.5	Geleistete Anzahlungen auf immaterielle Vermögensgegenstände			1.3	Ergebnisvortrag	-150.158,93	-200.691,51
1.2	Sachanlagen	2.617.397,99	2.635.132,39	1.4	Jahresüberschuss/Jahresfehlbetrag	-50.532,58	-75.742,52
1.2.1	Wald, Forsten	71.489,48	71.489,48	1.5	Nicht durch Eigenkapital gedeckter Fehlbetrag		
1.2.2	Sonstige unbeb. Grundstücke u. grundstücksgleiche Rechte	92.949,49	92.949,49				
1.2.3	Bebaute Grundstücke u. grundstücksgleiche Rechte	437.971,31	430.304,62				
1.2.4	Infrastrukturvermögen	1.837.416,40	1.879.421,82				
1.2.7	Maschinen, technische Anlagen, Fahrzeuge	130.315,62	119.500,35				
1.2.8	Betriebs- und Geschäftsausstattung	45.253,87	39.464,81				
1.2.10	Geleistete Anzahlungen auf Sachanlagen, AiB	2.001,82	2.001,82				
1.3	Finanzanlagen	8.433,20	8.433,20				
1.3.5	Sondervermögen mit Sonderrechng, Zweckverb.,	8.433,20	8.433,20				
<b>2</b>	<b>Umlaufvermögen</b>	<b>51.089,39</b>	<b>31.586,44</b>	<b>2</b>	<b>Sonderposten</b>	<b>1.301.351,41</b>	<b>1.391.457,18</b>
2.1	Vorräte			2.1	Sonderposten zum Anlagevermögen	1.301.351,41	1.391.457,18
2.1.1	Roh-, Hilfs- und Betriebsstoffe			2.1.1	Sonderposten aus Zuwendungen	1.236.959,48	1.329.326,53
2.1.2	Unfertige Erzeugnisse, unfertige Leistungen			2.1.2	Sonderposten aus Beträgen u. ähnl. Entgelten	64.391,93	62.130,65
2.2	Forderungen und sonstige Vermögensgegenstände	51.089,39	31.586,44	2.3	Sonderposten mit Rücklageanteil		
2.2.1	Öffentlich-rechtliche Forderungen, Forderg. aus Transferleistungen	24.932,42	5.375,00	2.4	Sonstige Sonderposten		
2.2.2	Privatrechtliche Forderungen aus Lieferungen und Leistungen	17.160,23	16.986,26				
2.2.3	Forderungen gegen verbundene Unternehmen						

### Jahresabschluss Utecht

<b>Bilanz 31.12.2019</b>							
Utecht							
Ergänzung Rubrik	Bezeichnung	31.12.2018	31.12.2019	Ergänzung Rubrik	Bezeichnung	31.12.2018	31.12.2019
2.2.4	Forderungen gegen Unternehmen, mit denen ein Beteiligungsverhältnis besteht						
2.2.5	Fordg g. Sonderverm. mit Sonderrechng., ZV, Anst.des öffentl. Rechts, rechtfäh. kommunale Stiftg.	1.135,86					
2.2.6	Forderungen gegen den sonstigen öffentlichen Bereich:	7.860,88	9.225,18				
2.2.6.1	Forderungen aus dem gemeinsamen Zahlungsmittelbestand						
2.2.6.2	Sonstige Forderungen gegen den sonstigen öffentlichen Bereich	7.860,88	9.225,18				
<b>4</b>	<b>Aktive latente Steuern</b>			<b>4</b>	<b>Verbindlichkeiten</b>	<b>476.111,62</b>	<b>452.681,32</b>
				4.2	Verbindlichkeiten aus Kreditaufnahmen	297.873,85	269.798,63
				4.2.1	Verbindlichkeiten aus Kreditaufnahmen f. Investitionen u.Inv.förderungsmaßnahmen	297.873,85	269.798,63
				4.5	Verbindlichkeiten a. Lieferungen u. Leistungen	34.083,00	12.325,27
5	Nicht durch Eigenkapital gedeckter Fehlbetrag			4.8	Verbindlichkeiten gegenüber Unternehmen, mit denen ein Beteiligungsverh. besteht		
				4.10	Verbindlichkeiten gegenüber dem sonstigen öffentlichen Bereich	137.110,88	164.944,28
				4.10.1	Verbindlichkeiten gegenüber dem Amt aus dem gemeinsamen Zahlungsmittelbestand	119.103,82	154.561,14
				4.10.2	Sonstige Verbindlichkeiten gegenüber dem sonstigen öffentlichen Bereich	18.007,06	10.383,14
				4.11	Sonstige Verbindlichkeiten	7.043,89	5.613,14
				<b>5</b>	<b>Rechnungsabgrenzungsposten</b>		<b>70,90</b>
				5.3	Sonstige		70,90
	<b>Bilanzsumme AKTIVA</b>	<b>2.731.226,98</b>	<b>2.722.692,89</b>		<b>Bilanzsumme PASSIVA</b>	<b>2.731.226,98</b>	<b>2.722.692,89</b>

## Jahresabschluss Utecht

### Forderungsübersicht (Muster 17)

Utecht

Nr.	Bezeichnung	Restlaufzeit bis 1 Jahr	Restlaufzeit > 1 und bis 5 Jahre	Restlaufzeit > 5 Jahre	Stand zum 31.12.2019 (Nominalwert)	Kum. Abzinsung 31.12.2019	Kum. sonst.Wertber. 31.12.2019	Bilanzwert 31.12.2019	Bilanzwert 31.12.2018			
	<b>Art</b> <b>(gem. § 47 Abs. 4 Nr. 2.2 GemHVO-Doppik)</b> <b>Forderungsübersicht (in €)</b>											
2.2.1	Öffentlich-rechtliche Forderungen, Forderungen aus Transferleistungen											
	- Gebührenforderungen	489,15			489,15			489,15	3.523,19			
	- Beitragsforderungen	8.448,99			8.448,99		7.048,99	1.400,00	9.654,97			
	- Steuerforderungen	17.471,91			17.471,91		14.148,06	3.323,85	11.322,26			
	- Grundsteuer	2.736,21			2.736,21		2.242,16	494,05	78,56			
	- Gewerbesteuer	14.735,70			14.735,70		11.905,90	2.829,80	10.918,70			
	- Sonstige								325,00			
	- Forderungen aus Transferleistungen	162,00			162,00			162,00	432,00			
	Summe öffentlich-rechtliche Forderungen, Forderungen aus Transferleistungen	26.572,05			26.572,05		21.197,05	5.375,00	24.932,42			
2.2.2	Privatrechtliche Forderungen aus Lieferungen u. Leistungen	17.779,58			17.779,58		793,32	16.986,26	17.160,23			
2.2.5	Forderungen gegen Sondervermögen, Zweckverbände,								1.135,86			
2.2.6	Forderungen gegen den sonstigen öffentlichen Bereich:	11.469,09			11.469,09		2.243,91	9.225,18	7.860,88			
2.2.6.2	Sonstige Forderungen gegen den sonstigen öffentl. Bereich	11.469,09			11.469,09		2.243,91	9.225,18	7.860,88			
<b>2.2</b>	<b>Summe Forderungen und Sonstige Vermögensgegenstände</b>	<b>55.820,72</b>			<b>55.820,72</b>		<b>24.234,28</b>	<b>31.586,44</b>	<b>51.089,39</b>			

## Jahresabschluss Utecht

### Verbindlichkeitenübersicht (Muster 18)

Utecht

Nr.	Bezeichnung	Restlaufzeit bis 1 Jahr	Restlaufzeit > 1 und bis 5 Jahre	Restlaufzeit > 5 Jahre	Stand zum 31.12.2019 (Nominalwert)	Abzinsung 31.12.2019	Bilanzwert 31.12.2019	davon durch Grundpfandr. o. ä. Rechte	Art und Form der Sicherheit	Bilanzwert 31.12.2018		
	<b>Art</b> <b>(gem § 47 Abs. 5 Nr. 4 GemHVO-Doppik)</b> <b>Verbindlichkeitenübersicht (in €)</b>											
4.2	Verbindlichkeiten aus Kreditaufnahmen davon:	127.322,57	41.055,37	101.420,69	269.798,63		269.798,63			297.873,85		
4.2.1	Verbindlichkeiten aus Kreditaufnahmen für Inv. u. Invest.fördermaßn.	127.322,57	41.055,37	101.420,69	269.798,63		269.798,63			297.873,85		
4.5	Verbindlichkeiten a. Lieferungen u. Leistungen	12.325,27			12.325,27		12.325,27			34.083,00		
4.10	Verbindlichkeiten gegenüber dem sonstigen öffentlichen Bereich	164.944,28			164.944,28		164.944,28			137.110,88		
4.10.1	Verbindlichkeiten aus dem gemeinsamen Zahlungsmittelbestand	154.561,14			154.561,14		154.561,14			119.103,82		
4.10.2	Sonstige Verbindlichkeiten gegenüber dem sonstigen öffentlichen Bereich	10.383,14			10.383,14		10.383,14			18.007,06		
4.11	Sonstige Verbindlichkeiten	5.613,14			5.613,14		5.613,14			7.043,89		
<b>4.</b>	<b>Summe der Verbindlichkeiten</b>	<b>310.205,26</b>	<b>41.055,37</b>	<b>101.420,69</b>	<b>452.681,32</b>		<b>452.681,32</b>			<b>476.111,62</b>		

## Jahresabschluss Utecht

### Ergebnisrechnung (zu § 44 GemHVO-Doppik) (Muster 12) (ab 2017)

Utecht

Nr.	Bezeichnung	Verweis auf Anhang (lfd. Nr.)	Ermächtigungen 2019	Übertragene Ermächtigung aus HH-Vorjahren	Gesamtermächtigung 2019	Ergebnis 2019	Abweichungen 2019	Ergebnis 2018	Vergl.Erg. 2019/Erg. 2018	Übertrag. Ermächtig. in HH-Folgejahre		
	<b>Ertrags- und Aufwandsarten</b> <b>(gem. § 44 Abs. 2 GemHVO-Doppik)</b>											
01	+ Steuern und ähnliche Abgaben		337.600,00		337.600,00	336.771,17	-828,83	202.593,89	134.177,28			
02	+ Zuwendungen,allgem.Umlagen u. sonst. Transfer		91.500,00		91.500,00	109.054,27	17.554,27	41.259,71	67.794,56			
04	+ Öffentlich-rechtliche Leistungsentgelte		11.500,00		11.500,00	7.532,53	-3.967,47	11.178,70	-3.646,17			
05	+ Privatrechtliche Leistungsentgelte		6.800,00		6.800,00	6.915,06	115,06	6.915,06				
06	+ Kostenerstattungen und Kostenumlagen		5.100,00		5.100,00	8.641,28	3.541,28	5.408,56	3.232,72			
09	+ Zinserträge und sonstige Finanzerträge		1.300,00		1.300,00	200,00	-1.100,00	2.054,86	-1.854,86			
10	+ Sonstige laufende Erträge		21.500,00		21.500,00	20.810,15	-689,85	17.093,42	3.716,73			
<b>11</b>	<b>Summe der lfd. Erträge aus Verwaltungstätigkeit</b>		<b>475.300,00</b>		<b>475.300,00</b>	<b>489.924,46</b>	<b>14.624,46</b>	<b>286.504,20</b>	<b>203.420,26</b>			
12	- Personalaufwendungen		-9.100,00		-9.100,00	-9.082,66	17,34	-8.529,48	-553,18			
14	- Aufwendungen f. Sach- und Dienstleistungen		-121.000,00		-121.000,00	-134.488,38	-13.488,38	-140.141,62	5.653,24			
15	- Abschreibungen auf immaterielle Vermögensgegenstände des AV und auf Sachan-		-76.500,00		-76.500,00	-97.031,49	-20.531,49	-87.380,91	-9.650,58			
17	- Zuwendungen, Umlagen u. sonst. Transferaufwendungen		-273.000,00		-273.000,00	-292.312,71	-19.312,71	-386.131,60	93.818,89			
19	- Zinsaufwendungen und sonstige Finanzaufwendungen		-3.800,00		-3.800,00	-2.008,90	1.791,10	-1.668,76	-340,14			
20	- Sonstige laufende Aufwendungen		-24.600,00		-24.600,00	-33.437,68	-8.837,68	-21.291,89	-12.145,79			
<b>21</b>	<b>Summe der ordentlichen Aufwendung</b>		<b>-508.000,00</b>		<b>-508.000,00</b>	<b>-568.361,82</b>	<b>-60.361,82</b>	<b>-645.144,26</b>	<b>76.782,44</b>			
<b>22</b>	<b>Ordentliches Ergebnis</b>		<b>-32.700,00</b>		<b>-32.700,00</b>	<b>-78.437,36</b>	<b>-45.737,36</b>	<b>-358.640,06</b>	<b>280.202,70</b>			
<b>25</b>	<b>Jahresergebnis (Jahresüberschuss/Jahresfehlbetrag) vor Veränderung der RL</b>		<b>-32.700,00</b>		<b>-32.700,00</b>	<b>-78.437,36</b>	<b>-45.737,36</b>	<b>-358.640,06</b>	<b>280.202,70</b>			
27	+ Entnahme aus der Kapitalrücklage		2.000,00		2.000,00	2.694,84	694,84	14.440,48	-11.745,64			

### Jahresabschluss Utecht

#### Ergebnisrechnung (zu § 44 GemHVO-Doppik) (Muster 12) (ab 2017)

Utecht

Nr.	Bezeichnung	Verweis auf Anhang (lfd. Nr.)	Ermächtigungen 2019	Übertragene Ermächtigung aus HH-Vorjahren	Gesamtermächtigung 2019	Ergebnis 2019	Abweichungen 2019	Ergebnis 2018	Vergl.Erg. 2019/Erg. 2018	Übertrag. Ermächtig. in HH-Folgejahre		
29	+ Entnahme aus der Rücklage für Belastungen aus dem komm. Finanzausgleich							293.667,00	-293.667,00			
<b>31</b>	<b>Jahresergebnis</b> Nummer 25 zzgl. Nummern 27, 29 und 30 abzgl. Nr. 26 und 28) nachrichtlich:		<b>-30.700,00</b>		<b>-30.700,00</b>	<b>-75.742,52</b>	<b>-45.042,52</b>	<b>-50.532,58</b>	<b>-25.209,94</b>			
32	Ergebnisvortrag aus 2018					-200.691,51	-200.691,51	-150.158,93	-50.532,58			
33	Ergebnis (Überschuss/Fehlbetrag) zum 31.12.2019 (Summe der Nummern 31 und 32)		-30.700,00		-30.700,00	-276.434,03	-245.734,03	-200.691,51	-75.742,52			

## Jahresabschluss Utecht

## Übersicht zur Ergebnisrechnung (§ 44 Abs. 2 GemHVO-Doppik) (Muster 12a) (ab 2017)

Utecht

Nr.	Bezeichnung	Ansätze 2019	Übertragene Ermächtigung aus HH-Vorjahren	Gesamtermächtigung 2019	Ergebnis 2019	Abweichungen 2019						
	<b>Ertrags- und Aufwandsarten</b> <b>(gem. § 44 Abs. 2 GemHVO-Doppik)</b>											
01	+ Steuern und ähnliche Abgaben	337.600,00		337.600,00	336.771,17	-828,83						
	1.1 Grundsteuer A	11.200,00		11.200,00	12.047,60	847,60						
	1.2 Grundsteuer B	32.300,00		32.300,00	32.260,45	-39,55						
	1.3 Gewerbesteuer	39.000,00		39.000,00	32.292,23	-6.707,77						
	1.4 Gemeindeanteil an der Einkommensteuer	224.000,00		224.000,00	226.543,46	2.543,46						
	1.5 Gemeindeanteil an der Umsatzsteuer	7.600,00		7.600,00	7.608,56	8,56						
	1.6 Sonstige Gemeindesteuern	3.800,00		3.800,00	3.835,09	35,09						
	1.7 Ausgleichsleistungen vom Land	19.700,00		19.700,00	22.183,78	2.483,78						
02	+ Zuwendungen,allgem.Umlagen u. sonst. Transfererträge	91.500,00		91.500,00	109.054,27	17.554,27						
	2.1 Schlüsselzuweisung	64.600,00		64.600,00	64.677,10	77,10						
	2.4 Zuweisungen und Zuschüsse für laufende Zwecke	200,00		200,00	1.157,26	957,26						
	2.7 Erträge aus der Auflösung von Sonderposten	26.700,00		26.700,00	43.219,91	16.519,91						
04	+ Öffentlich-rechtliche Leistungsentgelte	11.500,00		11.500,00	7.532,53	-3.967,47						
	4.2 Benutzungsgebühren, Beiträge (soweit diese nicht in einem SoPo zu erfassen)	9.200,00		9.200,00	5.271,25	-3.928,75						
	4.3 Erträge aus der Auflösung von Sonderposten aus Beiträgen und ähnl. Entgelte	2.300,00		2.300,00	2.261,28	-38,72						
05	+ Privatrechtliche Leistungsentgelte	6.800,00		6.800,00	6.915,06	115,06						
	5.1 Privatrechtliche Leistungsentgelte	6.800,00		6.800,00	6.915,06	115,06						
06	+ Kostenerstattungen und Kostenumlagen	5.100,00		5.100,00	8.641,28	3.541,28						
09	+ Zinserträge und sonstige Finanzerträge	1.300,00		1.300,00	200,00	-1.100,00						
	9.1 Zinserträge	200,00		200,00	200,00							
10	+ Sonstige laufende Erträge	21.500,00		21.500,00	20.810,15	-689,85						
	10.1 Erträge aus der Veräußerung von VG des AV und des UV	6.700,00		6.700,00	6.700,00							

### Jahresabschluss Utecht

#### Übersicht zur Ergebnisrechnung (§ 44 Abs. 2 GemHVO-Doppik) (Muster 12a) (ab 2017)

Utecht

Nr.	Bezeichnung	Ansätze 2019	Übertragene Ermächtigung aus HH-Vorjahren	Gesamtermächtigung 2019	Ergebnis 2019	Abweichungen 2019						
<b>11</b>	<b>Summe der ordentlichen Erträge</b>	<b>475.300,00</b>		<b>475.300,00</b>	<b>489.924,46</b>	<b>14.624,46</b>						
12	- Personalaufwendungen	-9.100,00		-9.100,00	-9.082,66	17,34						
14	- Aufwendungen f. Sach- und Dienstleistungen	-121.000,00		-121.000,00	-134.488,38	-13.488,38						
	14.1 Aufwendungen für Energie, Wasser, Abwasser und Abfall	-12.900,00		-12.900,00	-9.099,41	3.800,59						
	14.2 Aufwendungen für die Unterhaltung und Bewirtschaftung	-55.300,00		-55.300,00	-77.949,65	-22.649,65						
15	- Abschreibungen auf die imm. VG des AV und auf Sachanlagen	-76.500,00		-76.500,00	-97.031,49	-20.531,49						
17	- Zuwendungen, allgemeine Umlagen und sonstige Transferaufwendungen	-273.000,00		-273.000,00	-292.312,71	-19.312,71						
	17.1 Zuweisungen und Zuschüsse für lfd. Zwecke	-51.800,00		-51.800,00	-69.339,83	-17.539,83						
	17.3 Gewerbesteuerumlage	-4.400,00		-4.400,00	-4.141,74	258,26						
	17.5 Allgemeine Umlagen an den Landkreis	-150.700,00		-150.700,00	-152.748,66	-2.048,66						
	17.6 Allgemeine Umlagen an das Amt oder die geschäftsführende Gemeinde	-66.100,00		-66.100,00	-66.082,48	17,52						
19	- Zinsaufwendungen und sonstige Finanzaufwendungen	-3.800,00		-3.800,00	-2.008,90	1.791,10						
	19.1 Zinsaufwendungen	-3.800,00		-3.800,00	-2.008,90	1.791,10						
20	- Sonstige laufende Aufwendungen	-24.600,00		-24.600,00	-33.437,68	-8.837,68						
<b>21</b>	<b>Summe der ordentlichen Aufwendungen</b>	<b>-508.000,00</b>		<b>-508.000,00</b>	<b>-568.361,82</b>	<b>-60.361,82</b>						
<b>22</b>	<b>Ordentliches Ergebnis</b>	<b>-32.700,00</b>		<b>-32.700,00</b>	<b>-78.437,36</b>	<b>-45.737,36</b>						
<b>25</b>	<b>Jahresergebnis (Jahreüberschuss/Jahresfehlbetrag) vor Veränderung der Rücklagen</b>	<b>-32.700,00</b>		<b>-32.700,00</b>	<b>-78.437,36</b>	<b>-45.737,36</b>						
27	+ Entnahme aus der Kapitalrücklage	2.000,00		2.000,00	2.694,84	694,84						
	27.1 Entnahme aus der zweckgebundenen KR aus inv.gebundenen Zuweisungen	2.000,00		2.000,00	2.694,84	694,84						
<b>31</b>	<b>Jahresergebnis (Jahreüberschuss/Jahresfehlbetrag)</b> (Nummer 25 zzgl. Nummer 27,29 und 30 abzgl. Nrn. 26 und 28)	<b>-30.700,00</b>		<b>-30.700,00</b>	<b>-75.742,52</b>	<b>-45.042,52</b>						

### Jahresabschluss Utecht

#### Übersicht zur Ergebnisrechnung (§ 44 Abs. 2 GemHVO-Doppik) (Muster 12a) (ab 2017)

Utecht

Nr.	Bezeichnung	Ansätze 2019	Übertragene Ermächtigung aus HH-Vorjahren	Gesamtermächtigung 2019	Ergebnis 2019	Abweichungen 2019						
	nachrichtlich:											
32	Ergebnisvortrag (§ 47 Abs. 5 Nummer 1.3 GemHVO-Doppik) aus 2018				-200.691,51	-200.691,51						
33	Ergebnisvortrag (§ 47 Abs. 5 Nummer 1.3 GemHVO-Doppik) in 2019 (Summe der Nummern 31 und 32)	-30.700,00		-30.700,00	-276.434,03	-245.734,03						

### Jahresabschluss Utecht

#### Finanzrechnung Muster 13 amtsangehörige Gemeinden ab 2017 (Utecht)

Utecht

Nr.	Bezeichnung	Verweis auf Anhang (lfd. Nr.)	Ermächtigungen 2019	Übertragene Ermächtigung aus HH-Vorjahren	Gesamtermächtigung 2019	Ergebnis 2019	Abweichungen 2019	Ergebnis 2018	Vergl.Erg. 2019/Erg. 2018	Übertragg. Ermächtig. in HH-Folgejahre		
	<b>Ein- und Auszahlungsarten</b> <b>(gemäß § 45 Abs. 2 i.V.m. § 3 Abs. 1 S.1 GemHVO Doppik)</b>											
01	+ Steuern und ähnliche Abgaben		337.600,00		337.600,00	342.255,30	4.655,30	192.062,82	150.192,48			
02	+ Zuwendungen, allgemeine Umlagen und sonstige Transfereinzahlungen		64.800,00		64.800,00	65.834,36	1.034,36	64.769,30	1.065,06			
04	+ Öffentlich-rechtliche Leistungsentgelte		9.200,00		9.200,00	8.305,29	-894,71	8.092,35	212,94			
05	+ Privatrechtliche Leistungsentgelte		6.800,00		6.800,00	6.979,06	179,06	3.664,55	3.314,51			
06	+ Kostenerstattungen und Kostenumlagen		5.100,00		5.100,00	5.464,56	364,56	3.179,21	2.285,35			
08	+ Zinseinzahlungen und sonstige Finanzeinzahlungen		1.300,00		1.300,00	1.690,30	390,30	1.338,18	352,12			
09	+ Sonstige laufende Einzahlungen		14.800,00		14.800,00	15.154,91	354,91	15.095,59	59,32			
<b>10</b>	<b>= Summe der ordentlichen Einzahlungen</b> (Summe der Nummern 1 bis 9)		<b>439.600,00</b>		<b>439.600,00</b>	<b>445.683,78</b>	<b>6.083,78</b>	<b>288.202,00</b>	<b>157.481,78</b>			
11	- Personalauszahlungen		-9.100,00		-9.100,00	-9.112,66	-12,66	-8.529,48	-583,18			
13	- Auszahlungen für Sach- und Dienstaufwendungen		-121.000,00		-121.000,00	-139.092,31	-18.092,31	-148.481,59	9.389,28			
14	- Zuwendungen, Umlagen und sonstige Transferauszahlungen		-273.000,00		-273.000,00	-298.925,18	-25.925,18	-372.755,85	73.830,67			
16	- Zinsauszahlungen und sonstige Finanzauszahlungen		-3.800,00		-3.800,00	-2.008,90	1.791,10	-1.683,89	-325,01			
17	- Sonstige laufende Auszahlungen		-24.600,00		-24.600,00	-16.643,37	7.956,63	-15.513,15	-1.130,22			
<b>18</b>	<b>= Summe der ordentlichen Auszahlungen</b> (Summe der Nummern 11 bis 17)		<b>-431.500,00</b>		<b>-431.500,00</b>	<b>-465.782,42</b>	<b>-34.282,42</b>	<b>-546.963,96</b>	<b>81.181,54</b>			
<b>19</b>	<b>= Saldo der ordentlichen Ein- und Auszahlungen</b> (Saldo der Nummern 10 und 18)		<b>8.100,00</b>		<b>8.100,00</b>	<b>-20.098,64</b>	<b>-28.198,64</b>	<b>-258.761,96</b>	<b>238.663,32</b>			
<b>22</b>	<b>= Saldo der ordentlichen und außerordentlichen Ein-</b>		<b>8.100,00</b>		<b>8.100,00</b>	<b>-20.098,64</b>	<b>-28.198,64</b>	<b>-258.761,96</b>	<b>238.663,32</b>			

### Jahresabschluss Utecht

#### Finanzrechnung Muster 13 amtsangehörige Gemeinden ab 2017 (Utecht)

Utecht

Nr.	Bezeichnung	Verweis auf Anhang (lfd. Nr.)	Ermächtigungen 2019	Übertragene Ermächtigung aus HH-Vorjahren	Gesamtermächtigung 2019	Ergebnis 2019	Abweichungen 2019	Ergebnis 2018	Vergl.Erg. 2019/Erg. 2018	Übertrag. Ermächtig. in HH-Folgejahre		
	<b>und Auszahlungen</b> (Nummer 19 zzgl. Nr. 20 abzgl. Nr. 21)											
23	+ Einzahlungen aus Investitionszuwendungen		675.900,00		675.900,00	138.281,80	-537.618,20	125.505,16	12.776,64	611.000,00		
24	+ Einzahlungen aus Beiträgen u.ähnlichen Entgelten		37.800,00		37.800,00	1.205,98	-36.594,02	10.208,96	-9.002,98			
26	+ Einzahlungen für Sachanlagen		6.700,00		6.700,00	6.700,00		142.560,00	-135.860,00			
<b>31</b>	<b>= Summe der Einzahlungen aus Investitionstätigkeit</b> (Summe der Nummern 23 bis 30)		<b>720.400,00</b>		<b>720.400,00</b>	<b>146.187,78</b>	<b>-574.212,22</b>	<b>278.274,12</b>	<b>-132.086,34</b>	<b>611.000,00</b>		
33	- Auszahlungen für Sachanlagen		-802.000,00	-3.500,00	-805.500,00	-132.428,41	673.071,59	-286.947,40	154.518,99	-718.000,00		
<b>38</b>	<b>= Summe der Auszahlungen aus Investitionstätigkeit</b> (Summe der Nummern 32 bis 37)		<b>-802.000,00</b>	<b>-3.500,00</b>	<b>-805.500,00</b>	<b>-132.428,41</b>	<b>673.071,59</b>	<b>-286.947,40</b>	<b>154.518,99</b>	<b>-718.000,00</b>		
<b>39</b>	<b>= Saldo der Ein- und Auszahlungen aus Investitionstätigkeit</b> (Saldo der Nummern 31 und 38)		<b>-81.600,00</b>	<b>-3.500,00</b>	<b>-85.100,00</b>	<b>13.759,37</b>	<b>98.859,37</b>	<b>-8.673,28</b>	<b>22.432,65</b>	<b>-107.000,00</b>		
<b>40</b>	<b>= Finanzmittelüberschuss/Finanzmittelfehlbetrag</b> (Summe der Nummern 22 und 39)		<b>-73.500,00</b>	<b>-3.500,00</b>	<b>-77.000,00</b>	<b>-6.339,27</b>	<b>70.660,73</b>	<b>-267.435,24</b>	<b>261.095,97</b>	<b>-107.000,00</b>		
41	+ Einzahlungen aus der Aufnahme von Krediten für Investitionen und Investitionsförderungsmaßnahmen		81.600,00		81.600,00		-81.600,00	101.300,00	-101.300,00	81.600,00		
42	- Auszahlungen zur Tilgung von Krediten für Investitionen und Investitionsförderungsmaßnahmen		-38.000,00		-38.000,00	-28.075,22	9.924,78	-28.122,50	47,28			
43	- Sonstige Auszahlungen zur Tilgung von Krediten für Investitionen und Investitionsförderungsmaßnahmen											

### Jahresabschluss Utecht

#### Finanzrechnung Muster 13 amtsangehörige Gemeinden ab 2017 (Utecht)

Utecht

Nr.	Bezeichnung	Verweis auf Anhang (lfd. Nr.)	Ermächtigungen 2019	Übertragene Ermächtigung aus HH-Vorjahren	Gesamtermächtigung 2019	Ergebnis 2019	Abweichungen 2019	Ergebnis 2018	Vergl.Erg. 2019/Erg. 2018	Übertrag. Ermächtig. in HH-Folgejahre		
<b>44</b>	<b>= Saldo der Ein- und Auszahlungen aus Krediten für Investitionen</b> und Investitionsförderungsmaßnahmen (Nummer 41 abzgl. 42 und 43)		<b>43.600,00</b>		<b>43.600,00</b>	<b>-28.075,22</b>	<b>-71.675,22</b>	<b>73.177,50</b>	<b>-101.252,72</b>	<b>81.600,00</b>		
100	+ Einzahlungen aus durchlfd. Geldern u. ungeklärten Zahlungsvorgängen					613,31	613,31	1.500,00	-886,69			
101	- Auszahlungen aus durchlfd. Geldern u. ungeklärten Zahlungsvorgängen					-1.656,14	-1.656,14	-1.182,00	-474,14			
<b>45</b>	<b>Saldo der durchlaufenden Gelder und ungeklärten Zahlungsvorgänge</b>					<b>-1.042,83</b>	<b>-1.042,83</b>	<b>318,00</b>	<b>-1.360,83</b>			
46D	+ Abnahme der Forderungen gegenüber dem Amt aus dem Zahlungsmittelbestand							498.477,52	-498.477,52			
46E	- Zunahme der Forderungen gegenüber dem Amt aus dem Zahlungsmittelbestand							-423.641,60	423.641,60			
<b>46</b>	<b>Veränderung der Forderungen und der Verbindlichkeiten aus Krediten zur Sicherung der Zahlungsfähigkeit gegenüber dem Amt</b> (Saldo der Nummern 40, 44 und 45)		<b>-29.900,00</b>	<b>-3.500,00</b>	<b>-33.400,00</b>	<b>-35.457,32</b>	<b>-2.057,32</b>	<b>-193.939,74</b>	<b>158.482,42</b>	<b>-25.400,00</b>		
<b>47</b>	<b>Jahresbezogener Saldo der lfd. Ein- und Auszahlungen</b> (Saldo der Nummern 22 und 42)		<b>-29.900,00</b>		<b>-29.900,00</b>	<b>-48.173,86</b>	<b>-18.273,86</b>	<b>-286.884,46</b>	<b>238.710,60</b>			
48	Saldo der laufenden Ein -und Auszahlungen zum 31.12.2018		-109.490,98	-109.490,98	-218.981,96	-109.490,98	109.490,98	-109.490,98		-109.490,98		
49	Saldo der laufenden Ein -und Auszahlungen zum 31.12.2019 darunter: Zuführung zum investiven Bereich aus einem positiven Saldo der lfd. Ein- und Auszahlungen zum 31.12.2017		-139.390,98	-109.490,98	-248.881,96	-157.664,84	91.217,12	-396.375,44	238.710,60	-109.490,98		

### Jahresabschluss Utecht

#### Finanzrechnung Muster 13 amtsangehörige Gemeinden ab 2017 (Utecht)

Utecht

Nr.	Bezeichnung	Verweis auf Anhang (lfd. Nr.)	Ermächtigungen 2019	Übertragene Ermächtigung aus HH-Vorjahren	Gesamtermächtigung 2019	Ergebnis 2019	Abweichungen 2019	Ergebnis 2018	Vergl.Erg. 2019/Erg. 2018	Übertrag. Ermächtigg. in HH-Folgejahre		
	(Einz. in Nr. 30 und Ausz. in Nr. 17 enthalten) Zuführung zum investiven Bereich aus einem negativen Saldo der lfd. Ein- und Auszahlungen zum 31.12.2019  (Einz. in Nr. 9 und Ausz. in Nr. 37 enthalten)											

**Jahresabschluss Utecht**

<p><b>Übersicht über die über das Ende des HHJ hinaus geltenden Haushaltsermächtig.</b></p> <p>Utecht</p>											
Nr.	Bezeichnung	Ansatz der Haushaltsjahre s 2019	Ergebnis des Haushaltsjahre s 2019	Übertragene Ansätze nach § 15 GemHVO-Doppik							
	<b>Übersicht über die über das Ende des Haushaltsjahres hinaus geltenden Haushaltsermächtigungen in €</b>										
<b>1.</b>	<b>Aufwandsermächtigungen</b>										
	TH 02 Allg. Verwaltung	283.000,00	332.821,20								
	TH 03 Allg. Finanzwirtschaft	225.000,00	235.540,62								
	<b>Summe Aufwandsermächtigungen</b>	<b>508.000,00</b>	<b>568.361,82</b>								
<b>2.</b>	<b>Auszahlungsermächtigungen</b>										
<b>2.1</b>	<b>Ordentliche u. außerordentliche Auszahlungen</b>										
	TH 02 Allg. Verwaltung	206.500,00	230.516,80								
	TH 03 Allg. Finanzwirtschaft	225.000,00	235.265,62								
	<b>Summe Ordentliche u. außerordentliche Auszahlungen</b>	<b>431.500,00</b>	<b>465.782,42</b>								
<b>2.2</b>	<b>Auszahlungen aus Investitionstätigkeit</b>										
	TH 02 Allg. Verwaltung TH 03 Allg. Finanzwirtschaft	805.500,00	132.428,41	718.000,00							
	<b>Summe Auszahlungen aus Investitionstätigkeit</b>	<b>805.500,00</b>	<b>132.428,41</b>	<b>718.000,00</b>							
	<b>Summe Auszahlungsermächtigungen</b>	<b>1.237.000,00</b>	<b>598.210,83</b>	<b>718.000,00</b>							

### Jahresabschluss Utecht

<b>Übersicht über die über das Ende des HHJ hinaus geltenden Haushaltsermächtig.</b>											
Utecht											
Nr.	Bezeichnung	Ansatz der Haushaltsjahre s 2019	Ergebnis des Haushaltsjahre s 2019	Übertragene Ansätze nach § 15 GemHVO-Doppik							
<b>3.</b>	<b>Ermächtigungen für Einzahlungen für Investitionstätigkeit</b>										
	TH 02 Allg. Verwaltung	673.900,00	135.586,96	611.000,00							
	TH 03 Allg. Finanzwirtschaft	2.000,00	2.694,84								
	<b>Summe Ermächtigungen für Einzahlungen aus Investitionstätigkeit</b>	<b>675.900,00</b>	<b>138.281,80</b>	<b>611.000,00</b>							
	* übertragene Ansätze nach § 15 GemHVO-Doppik										

### Jahresabschluss Utecht

<b>Übersicht über die über das Ende des HHJ hinaus geltenden HH-Erm.-Kredite</b>											
Utecht											
Nr.	Bezeichnung	genehmigte Festsetzung 2019	davon in 2019 in Anspruch genommen	fortgeltende Ansätze							
<b>4.</b>	<b>Ermächtigungen für die Aufnahme von Krediten für Investitionen (in €)</b>										
	TH 02 Allg. Verwaltung										
	TH 03 Allg. Finanzwirtschaft	81.600,00		81.600,00							
	<b>Summe Ermächtigungen für die Aufnahme aus Investitionstätigkeit</b>	<b>81.600,00</b>		<b>81.600,00</b>							
	* fortgeltende Ansätze nach § 52 Abs. 3 KV M-V										

### Jahresabschluss Utecht

#### Übersicht über die aus VE's voraussichtlich fällig werdenden Auszahlungen

Utecht

Nr.	Bezeichnung	Gesamtbetrag 2019	Planungsdaten 2020	Planungsdaten 2021	Planungsdaten 2022	Planungsdaten weitere HH- Folgejahre						
	<b>Verpflichtungsermächtigungen (in €)</b>											
1	im Haushaltsjahr 2016											
2	im Haushaltsjahr 2017											
3	im Haushaltsjahr 2018											
4	im Haushaltsjahr 2019											
	<b>Gesamtsumme Verpflichtungserm.</b>											

### Jahresabschluss Utecht

#### TeilErg.-HH (zu § 46 GemHVO-Doppik) TH 02 EH (Muster 14) Allg. Verwaltung ab 201

Utecht

Nr.	Bezeichnung	Verweis auf Anhang (lfd. Nr.)	Ermächtigungen 2019	Übertragene Ermächtigung aus HH-Vorjahren	Gesamtermächtigung 2019	Ergebnis 2019	Abweichungen 2019	Ergebnis 2018	Vergl.Erg. 2019/Erg. 2018	Übertrag. Ermächtig. in HH-Folgejahre		
	<b>Ertrags- und Aufwandsarten</b> <b>(gem. § 46 Abs. 1 GemHVO-Doppik)</b>											
2	+ Zuwendungen,allgem.Umlagen u. sonst. Transfer		26.900,00		26.900,00	44.377,17	17.477,17	41.259,71	3.117,46			
4	+ Öffentlich-rechtliche Leistungsentgelte		11.500,00		11.500,00	7.532,53	-3.967,47	11.178,70	-3.646,17			
5	+ Privatrechtliche Leistungsentgelte		6.800,00		6.800,00	6.915,06	115,06	6.915,06				
6	+ Kostenerstattungen		5.100,00		5.100,00	8.641,28	3.541,28	5.408,56	3.232,72			
9	+ Zinserträge und sonstige Finanzerträge		1.100,00		1.100,00		-1.100,00	1.135,86	-1.135,86			
10	+ Sonstige laufende Erträge		21.500,00		21.500,00	20.810,15	-689,85	17.093,42	3.716,73			
<b>11</b>	<b>Summe der ordentlichen Erträge</b>		<b>72.900,00</b>		<b>72.900,00</b>	<b>88.276,19</b>	<b>15.376,19</b>	<b>82.991,31</b>	<b>5.284,88</b>			
12	- Personalaufwendungen		-9.100,00		-9.100,00	-9.082,66	17,34	-8.529,48	-553,18			
14	- Aufwendungen f. Sach- und Dienstleistungen		-121.000,00		-121.000,00	-134.488,38	-13.488,38	-140.141,62	5.653,24			
15	- Abschreibungen auf immaterielle Vermögens-		-76.500,00		-76.500,00	-97.031,49	-20.531,49	-87.380,91	-9.650,58			
17	- Zuwendungen, Umlagen u. sonst. Transfer-		-51.800,00		-51.800,00	-69.339,83	-17.539,83	-57.536,92	-11.802,91			
20	- Sonstige laufende Aufwendungen		-24.600,00		-24.600,00	-22.878,84	1.721,16	-17.952,19	-4.926,65			
<b>21</b>	<b>Summe der ordentlichen Aufwendung</b>		<b>-283.000,00</b>		<b>-283.000,00</b>	<b>-332.821,20</b>	<b>-49.821,20</b>	<b>-311.541,12</b>	<b>-21.280,08</b>			
<b>22</b>	<b>Ordentliches Ergebnis</b>		<b>-210.100,00</b>		<b>-210.100,00</b>	<b>-244.545,01</b>	<b>-34.445,01</b>	<b>-228.549,81</b>	<b>-15.995,20</b>			
<b>25</b>	<b>Jahresergebnis des TeilHH vor Verrechnung der internen Leistungs-</b>		<b>-210.100,00</b>		<b>-210.100,00</b>	<b>-244.545,01</b>	<b>-34.445,01</b>	<b>-228.549,81</b>	<b>-15.995,20</b>			
<b>28</b>	<b>Jahresergebnis des TeilHH nach Verrechnung der internen Leistungs-</b>		<b>-210.100,00</b>		<b>-210.100,00</b>	<b>-244.545,01</b>	<b>-34.445,01</b>	<b>-228.549,81</b>	<b>-15.995,20</b>			

### Jahresabschluss Utecht

#### TeilFin-HH (zu § 46 GemHVO-Doppik) TH 02 FH (Muster 14) Allg. Verwaltung ab 2017

Utecht

Nr.	Bezeichnung	Verweis auf Anhang (lfd. Nr.)	Ermächtigungen 2019	Übertragene Ermächtigung aus HH-Vorjahren	Gesamtermächtigung 2019	Ergebnis 2019	Abweichungen 2019	Ergebnis 2018	Vergl.Erg. 2019/Erg. 2018	Übertrag. Ermächtig. in HH-Folgejahre		
	<b>Ein- und Auszahlungsarten</b> <b>(gemäß § 46 Abs. 1 GemHVO Doppik)</b>											
02	+ Zuwendungen, allgemeine Umlagen und sonstige Transfereinzahlungen		200,00		200,00	1.157,26	957,26	1.926,40	-769,14			
04	+ Öffentlich-rechtliche Leistungsentgelte		9.200,00		9.200,00	8.305,29	-894,71	8.092,35	212,94			
05	+ Privatrechtliche Leistungsentgelte		6.800,00		6.800,00	6.979,06	179,06	3.664,55	3.314,51			
06	+ Kostenerstattungen und Kostenumlagen		5.100,00		5.100,00	5.464,56	364,56	3.179,21	2.285,35			
08	+ Zinseinzahlungen und sonstige Finanzeinzahlungen		1.100,00		1.100,00	1.419,30	319,30	1.135,86	283,44			
09	+ Sonstige laufende Einzahlungen		14.800,00		14.800,00	15.154,91	354,91	15.095,59	59,32			
<b>10</b>	<b>= Summe der ordentlichen Einzahlungen</b>		<b>37.200,00</b>		<b>37.200,00</b>	<b>38.480,38</b>	<b>1.280,38</b>	<b>33.093,96</b>	<b>5.386,42</b>			
11	- Personalauszahlungen		-9.100,00		-9.100,00	-9.112,66	-12,66	-8.529,48	-583,18			
13	- Auszahlungen für Sach- und Dienstaufwendungen		-121.000,00		-121.000,00	-139.092,31	-18.092,31	-148.481,59	9.389,28			
14	- Zuwendungen, Umlagen und sonstige Transferauszahlungen		-51.800,00		-51.800,00	-65.668,46	-13.868,46	-54.527,49	-11.140,97			
17	- Sonstige laufende Auszahlungen		-24.600,00		-24.600,00	-16.643,37	7.956,63	-15.513,15	-1.130,22			
<b>18</b>	<b>= Summe der ordentlichen Auszahlungen</b>		<b>-206.500,00</b>		<b>-206.500,00</b>	<b>-230.516,80</b>	<b>-24.016,80</b>	<b>-227.051,71</b>	<b>-3.465,09</b>			
<b>19</b>	<b>= Saldo der ordentlichen Ein- und Auszahlungen</b>		<b>-169.300,00</b>		<b>-169.300,00</b>	<b>-192.036,42</b>	<b>-22.736,42</b>	<b>-193.957,75</b>	<b>1.921,33</b>			
<b>22</b>	<b>= Saldo der ordentlichen und außerordentlichen Ein-</b>		<b>-169.300,00</b>		<b>-169.300,00</b>	<b>-192.036,42</b>	<b>-22.736,42</b>	<b>-193.957,75</b>	<b>1.921,33</b>			
<b>22.3</b>	<b>Saldo der ordentlichen und außerordentlichen Ein- und Auszahlung nach</b>		<b>-169.300,00</b>		<b>-169.300,00</b>	<b>-192.036,42</b>	<b>-22.736,42</b>	<b>-193.957,75</b>	<b>1.921,33</b>			
23	+ Einzahlungen aus Investitionszuwendungen		673.900,00		673.900,00	135.586,96	-538.313,04	125.505,16	10.081,80	611.000,00		
24	+ Einzahlungen aus Beiträgen u.ähnlichen Entgelten		37.800,00		37.800,00	1.205,98	-36.594,02	10.208,96	-9.002,98			
26	+ Einzahlungen für Sachanlagen		6.700,00		6.700,00	6.700,00		142.560,00	-135.860,00			

### Jahresabschluss Utecht

#### TeilFin-HH (zu § 46 GemHVO-Doppik) TH 02 FH (Muster 14) Allg. Verwaltung ab 2017

Utecht

Nr.	Bezeichnung	Verweis auf Anhang (lfd. Nr.)	Ermächtigungen 2019	Übertragene Ermächtigung aus HH-Vorjahren	Gesamtermächtigung 2019	Ergebnis 2019	Abweichungen 2019	Ergebnis 2018	Vergl.Erg. 2019/Erg. 2018	Übertrag. Ermächtigg. in HH-Folgejahre		
<b>31</b>	<b>= Summe der Einzahlungen aus Investitionstätigkeit</b>		<b>718.400,00</b>		<b>718.400,00</b>	<b>143.492,94</b>	<b>-574.907,06</b>	<b>278.274,12</b>	<b>-134.781,18</b>	<b>611.000,00</b>		
33	- Auszahlungen für Sachanlagen		-802.000,00	-3.500,00	-805.500,00	-132.428,41	673.071,59	-286.947,40	154.518,99	-718.000,00		
<b>38</b>	<b>= Summe der Auszahlungen aus Investitionstätigkeit</b>		<b>-802.000,00</b>	<b>-3.500,00</b>	<b>-805.500,00</b>	<b>-132.428,41</b>	<b>673.071,59</b>	<b>-286.947,40</b>	<b>154.518,99</b>	<b>-718.000,00</b>		
<b>39</b>	<b>= Saldo der Ein- und Auszahlungen aus Investitionstätigkeit</b>		<b>-83.600,00</b>	<b>-3.500,00</b>	<b>-87.100,00</b>	<b>11.064,53</b>	<b>98.164,53</b>	<b>-8.673,28</b>	<b>19.737,81</b>	<b>-107.000,00</b>		
<b>40</b>	<b>= Finanzmittelüberschuss/Finanzmittelfehlbetrag</b>		<b>-252.900,00</b>	<b>-3.500,00</b>	<b>-256.400,00</b>	<b>-180.971,89</b>	<b>75.428,11</b>	<b>-202.631,03</b>	<b>21.659,14</b>	<b>-107.000,00</b>		

### Jahresabschluss Utecht

#### TeilErg.-HH (zu § 46 GemHVO-Doppik) TH 03 (Muster 14)Allg. Finanzwirtschaft 2017

Utecht

Nr.	Bezeichnung	Verweis auf Anhang (lfd. Nr.)	Ermächtigungen 2019	Übertragene Ermächtigung aus HH-Vorjahren	Gesamtermächtigung 2019	Ergebnis 2019	Abweichungen 2019	Ergebnis 2018	Vergl.Erg. 2019/Erg. 2018	Übertrag. Ermächtig. in HH-Folgejahre		
	<b>Ertrags- und Aufwandsarten</b> <b>(gem. § 46 Abs. 1 GemHVO-Doppik)</b>											
1	+ Steuern und ähnliche Abgaben		337.600,00		337.600,00	336.771,17	-828,83	202.593,89	134.177,28			
2	+ Zuwendungen,allgem.Umlagen u. sonst. Transfer		64.600,00		64.600,00	64.677,10	77,10		64.677,10			
9	+ Zinserträge und sonstige Finanzerträge		200,00		200,00	200,00		919,00	-719,00			
<b>11</b>	<b>Summe der ordentlichen Erträge</b>		<b>402.400,00</b>		<b>402.400,00</b>	<b>401.648,27</b>	<b>-751,73</b>	<b>203.512,89</b>	<b>198.135,38</b>			
15	- Abschreibungen auf immaterielle Vermögensgegenstände des Anlagevermögens und auf Sachanlagen sowie auf aktivierte Aufwendungen für die Instandsetzung und Erweiterung der Verwaltung											
16	- Abschreibungen auf Vermögensgegenstände des Umlaufvermögens, soweit diese die üblichen Abschreibungen überschreiten											
17	- Zuwendungen, Umlagen u. sonst. Transferaufwendungen		-221.200,00		-221.200,00	-222.972,88	-1.772,88	-328.594,68	105.621,80			
19	- Zinsaufwendungen und sonstige Finanzaufwendungen		-3.800,00		-3.800,00	-2.008,90	1.791,10	-1.668,76	-340,14			
20	- Sonstige laufende Aufwendungen					-10.558,84	-10.558,84	-3.339,70	-7.219,14			
<b>21</b>	<b>Summe der ordentlichen Aufwendung</b>		<b>-225.000,00</b>		<b>-225.000,00</b>	<b>-235.540,62</b>	<b>-10.540,62</b>	<b>-333.603,14</b>	<b>98.062,52</b>			
<b>22</b>	<b>Ordentliches Ergebnis</b>		<b>177.400,00</b>		<b>177.400,00</b>	<b>166.107,65</b>	<b>-11.292,35</b>	<b>-130.090,25</b>	<b>296.197,90</b>			
23	+ Außerordentliche Erträge											
24	- Außerordentliche Aufwendungen											
<b>25</b>	<b>Jahresergebnis des TeilHH vor Verrechnung der internen Leistungs-</b>		<b>177.400,00</b>		<b>177.400,00</b>	<b>166.107,65</b>	<b>-11.292,35</b>	<b>-130.090,25</b>	<b>296.197,90</b>			

### Jahresabschluss Utecht

#### TeilErg.-HH (zu § 46 GemHVO-Doppik) TH 03 (Muster 14)Allg. Finanzwirtschaft 2017

Utecht

Nr.	Bezeichnung	Verweis auf Anhang (Ifd. Nr.)	Ermächtigungen 2019	Übertragene Ermächtigung aus HH-Vorjahren	Gesamtermächtigung 2019	Ergebnis 2019	Abweichungen 2019	Ergebnis 2018	Vergl.Erg. 2019/Erg. 2018	Übertrag. Ermächtig. in HH-Folgejahre		
	<b>beziehungen und vor Veränderung der RL</b>											
26	+ Erträge aus internen Leistungsbeziehungen											
27	+ Aufwendungen aus internen Leistungsbeziehungen											
<b>28</b>	<b>Jahresergebnis des TeilHH nach Verrechnung der internen Leistungsbeziehungen und vor Veränderung der RL</b>		<b>177.400,00</b>		<b>177.400,00</b>	<b>166.107,65</b>	<b>-11.292,35</b>	<b>-130.090,25</b>	<b>296.197,90</b>			

## Jahresabschluss Utecht

## TeilFin-HH (zu § 46 GemHVO-Doppik) TH 03 (Muster 14) Allg. Finanzwirtschaft 2017

Utecht

Nr.	Bezeichnung	Verweis auf Anhang (lfd. Nr.)	Ermächtigungen 2019	Übertragene Ermächtigung aus HH-Vorjahren	Gesamtermächtigung 2019	Ergebnis 2019	Abweichungen 2019	Ergebnis 2018	Vergl.Erg. 2019/Erg. 2018	Übertrag. Ermächtig. in HH-Folgejahre		
	<b>Ein- und Auszahlungsarten</b> <b>(gemäß § 46 Abs. 1 GemHVO Doppik)</b>											
01	+ Steuern und ähnliche Abgaben		337.600,00		337.600,00	342.255,30	4.655,30	192.062,82	150.192,48			
02	+ Zuwendungen, allgemeine Umlagen und sonstige Transfereinzahlungen		64.600,00		64.600,00	64.677,10	77,10	62.842,90	1.834,20			
08	+ Zinseinzahlungen und sonstige Finanzeinzahlungen		200,00		200,00	271,00	71,00	202,32	68,68			
<b>10</b>	<b>= Summe der ordentlichen Einzahlungen</b>		<b>402.400,00</b>		<b>402.400,00</b>	<b>407.203,40</b>	<b>4.803,40</b>	<b>255.108,04</b>	<b>152.095,36</b>			
14	- Zuwendungen, Umlagen und sonstige Transferauszahlungen		-221.200,00		-221.200,00	-233.256,72	-12.056,72	-318.228,36	84.971,64			
16	- Zinsauszahlungen und sonstige Finanzauszahlungen		-3.800,00		-3.800,00	-2.008,90	1.791,10	-1.683,89	-325,01			
<b>18</b>	<b>= Summe der ordentlichen Auszahlungen</b>		<b>-225.000,00</b>		<b>-225.000,00</b>	<b>-235.265,62</b>	<b>-10.265,62</b>	<b>-319.912,25</b>	<b>84.646,63</b>			
<b>19</b>	<b>= Saldo der ordentlichen Ein- und Auszahlungen</b>		<b>177.400,00</b>		<b>177.400,00</b>	<b>171.937,78</b>	<b>-5.462,22</b>	<b>-64.804,21</b>	<b>236.741,99</b>			
<b>22</b>	<b>= Saldo der ordentlichen und außerordentlichen Ein-</b>		<b>177.400,00</b>		<b>177.400,00</b>	<b>171.937,78</b>	<b>-5.462,22</b>	<b>-64.804,21</b>	<b>236.741,99</b>			
<b>22.3</b>	<b>Saldo der ordentlichen und außerordentlichen Ein- und Auszahlung nach</b>		<b>177.400,00</b>		<b>177.400,00</b>	<b>171.937,78</b>	<b>-5.462,22</b>	<b>-64.804,21</b>	<b>236.741,99</b>			
23	+ Einzahlungen aus Investitionszuwendungen		2.000,00		2.000,00	2.694,84	694,84	2.694,84				
<b>31</b>	<b>= Summe der Einzahlungen aus Investitionstätigkeit</b>		<b>2.000,00</b>		<b>2.000,00</b>	<b>2.694,84</b>	<b>694,84</b>	<b>2.694,84</b>				
<b>39</b>	<b>= Saldo der Ein- und Auszahlungen aus Investitionstätigkeit</b>		<b>2.000,00</b>		<b>2.000,00</b>	<b>2.694,84</b>	<b>694,84</b>	<b>2.694,84</b>				
<b>40</b>	<b>= Finanzmittelüberschuss/Finanzmittelfehlbetrag</b>		<b>179.400,00</b>		<b>179.400,00</b>	<b>174.632,62</b>	<b>-4.767,38</b>	<b>-64.804,21</b>	<b>239.436,83</b>			

## Jahresabschluss Utecht

**zugeordnete Produkte im TeilErg. + TeilFin.HH (zu § 46 GemHVO-Doppik)**

Utecht

Nr.	Bezeichnung	Summe aller Produkte	WP 1260100	WP 2150100	WP 3610100	WP 5411200	WP 6110300					
	Ertrags- und Aufwandsarten (gem. §46 Absatz 1 i.v.m. §4 Abs. 10 § 2 Abs. 1 GemHVO -Doppik)											
1	+ Steuern und ähnliche Abgaben	336.771,17					336.771,17					
2	+ Zuwendungen,allgem.Umlagen u. sonst. Transfer	109.054,27	220,00		937,26	36.922,41	64.677,10					
4	+ Öffentlich-rechtliche Leistungsentgelte	7.532,53				2.261,28						
5	+ Privatrechtliche Leistungsentgelte	6.915,06										
6	+ Kostenerstattungen	8.641,28			2.980,00							
9	+ Sonstige laufende Erträge	20.810,15	6.737,14									
<b>10</b>	<b>Summe der lfd. Erträge aus Verwaltungstätigkeit</b>	<b>489.724,46</b>	<b>6.957,14</b>		<b>3.917,26</b>	<b>39.183,69</b>	<b>401.448,27</b>					
11	- Personalaufwendungen	-9.082,66	-921,60									
13	- Aufwendungen f. Sach- und Dienstleistungen	-134.488,38	-4.990,90	-40.740,00		-43.547,29						
14	- Abschreibungen auf immaterielle Vermögens- gegenstände des Anlagevermögens und auf Sachanlagen sowie auf aktivierte Aufwendungen für die Instandsetzung und Erweiterung der Verwaltung	-97.031,49	-9.350,27			-68.324,47						
15	- Abschreibungen auf Vermögensgegenstände des Umlaufvermögens, soweit diese die üblichen Abschreibungen überschreiten											
16	- Zuwendungen, Umlagen u. sonst. Transfer- aufwendungen	-292.312,71		-12.178,83	-57.161,00		-222.972,88					
18	- Sonstige laufende Aufwendungen	-33.437,68	-13.787,09			3,53	-10.558,84					
<b>19</b>	<b>Summe der lfd. Aufwendung aus Verwaltungstätigkeit</b>	<b>-566.352,92</b>	<b>-29.049,86</b>	<b>-52.918,83</b>	<b>-57.161,00</b>	<b>-111.868,23</b>	<b>-233.531,72</b>					
<b>20</b>	<b>Laufendes Ergebnis aus Verwaltungstätigkeit</b>	<b>-76.628,46</b>	<b>-22.092,72</b>	<b>-52.918,83</b>	<b>-53.243,74</b>	<b>-72.684,54</b>	<b>167.916,55</b>					
21	+ Zinserträge und sonstige Finanzerträge	200,00					200,00					

### Jahresabschluss Utecht

#### zugeordnete Produkte im TeilErg. + TeilFin.HH (zu § 46 GemHVO-Doppik)

Utecht

Nr.	Bezeichnung	Summe aller Produkte	WP 1260100	WP 2150100	WP 3610100	WP 5411200	WP 6110300					
22	- Zinsaufwendungen und sonstige Finanzaufwendungen	-2.008,90					-54,00					
<b>23</b>	<b>Finanzergebnis</b>	<b>-1.808,90</b>					<b>146,00</b>					
<b>24</b>	<b>Ordentliche Ergebnis</b>	<b>-78.437,36</b>	<b>-22.092,72</b>	<b>-52.918,83</b>	<b>-53.243,74</b>	<b>-72.684,54</b>	<b>168.062,55</b>					
<b>28</b>	<b>Jahresergebnis (Jahreüberschuss/Jahresfehlbetrag)</b>  <b>vor Verrechnung der internen Leistungsbeziehungen</b>	<b>-78.437,36</b>	<b>-22.092,72</b>	<b>-52.918,83</b>	<b>-53.243,74</b>	<b>-72.684,54</b>	<b>168.062,55</b>					
<b>31</b>	<b>Saldo der Erträge und Aufwendungen aus internen Leistungsbeziehungen</b>											
<b>32</b>	<b>Jahresergebnis (Jahreüberschuss/Jahresfehlbetrag)</b>  <b>des Teilhaushaltes nach Verrechnung der internen Leistungsbeziehungen</b>  Ein- und Auszahlungsarten (gem § 46 Abs. 1 i.V.m. § 4 Abs. 12 GemHVO- Doppik)	<b>-78.437,36</b>	<b>-22.092,72</b>	<b>-52.918,83</b>	<b>-53.243,74</b>	<b>-72.684,54</b>	<b>168.062,55</b>					
<b>1</b>	<b>Saldo der laufenden Ein- und Auszahlungen aus Verw altungstätigkeit</b>	<b>-19.780,04</b>	<b>-14.996,26</b>	<b>-50.258,91</b>	<b>-55.212,29</b>	<b>-44.967,38</b>	<b>173.675,68</b>					
2	Saldo der Zins- und sonstigen Finanzein- und -auszahlungen	-318,60					217,00					
<b>3</b>	<b>Saldo der ordentlichen Ein- und Auszahlungen</b>	<b>-20.098,64</b>	<b>-14.996,26</b>	<b>-50.258,91</b>	<b>-55.212,29</b>	<b>-44.967,38</b>	<b>173.892,68</b>					

### Jahresabschluss Utecht

#### zugeordnete Produkte im TeilErg. + TeilFin.HH (zu § 46 GemHVO-Doppik)

Utecht

Nr.	Bezeichnung	Summe aller Produkte	WP 1260100	WP 2150100	WP 3610100	WP 5411200	WP 6110300					
5	<b>Saldo der ordentlichen und außerordentlichen Ein- und Auszahlungen (vor interner Leistungsbeziehungen)</b>	<b>-20.098,64</b>	<b>-14.996,26</b>	<b>-50.258,91</b>	<b>-55.212,29</b>	<b>-44.967,38</b>	<b>173.892,68</b>					
6	<b>Saldo der Ein- und Auszahlungen (aus interner Leistungsbeziehungen)</b>											
7	<b>Saldo der ordentlichen und außerordentlichen Ein- und Auszahlungen nach Verrechnung der internen Leistungsbeziehungen</b>	<b>-20.098,64</b>	<b>-14.996,26</b>	<b>-50.258,91</b>	<b>-55.212,29</b>	<b>-44.967,38</b>	<b>173.892,68</b>					
8	+ Einzahlungen aus Investitionszuwendungen	138.281,80				135.586,96	2.694,84					
9	+ Einzahlungen aus Beiträgen u. ähnlichen Entgelten	1.205,98				1.205,98						
11	+ Einzahlungen für Sachanlagen	6.700,00	6.700,00									
13	+ Einzahlungen aus sonstigen Ausleihungen und Kreditgewährungen											
15	<b>Summe der Einzahlungen aus Investitionstätigkeit</b>	<b>146.187,78</b>	<b>6.700,00</b>			<b>136.792,94</b>	<b>2.694,84</b>					
17	- Auszahlungen für Sachanlagen	-132.428,41				-109.765,35						
19	- Auszahlungen für sonstige Ausleihungen und Kreditgewährungen											
21	<b>Summe der Auszahlungen aus Investitionstätigkeit</b>	<b>-132.428,41</b>				<b>-109.765,35</b>						
22	<b>Saldo der Ein- und Auszahlungen aus Investitionstätigkeit</b>	<b>13.759,37</b>	<b>6.700,00</b>			<b>27.027,59</b>	<b>2.694,84</b>					
23	<b>Finanzmittelüberschuss/Finanzmittelfehlbetrag des Teilhaushaltes</b>	<b>-6.339,27</b>	<b>-8.296,26</b>	<b>-50.258,91</b>	<b>-55.212,29</b>	<b>-17.939,79</b>	<b>176.587,52</b>					

## Jahresabschluss Utecht

**Übersicht über die Teilergebnishaushalte (Muster 8) (ab 2017)**

Utecht

Nr.	Bezeichnung	Summe aller Teilhaushalte	TH 02 Allg. Verwaltung	TH 03 Allg. Finanzwirtschaft								
	<b>Ertrags- und Aufwandsarten</b> <b>(gem. § 4 Abs. 10 GemHVO-Doppik) in €</b>											
01	+ Steuern und ähnliche Abgaben	337.600,00		337.600,00								
02	+ Zuwendungen,allgem.Umlagen u. sonst. Transfererträge	91.500,00	26.900,00	64.600,00								
04	+ Öffentlich-rechtliche Leistungsentgelte	11.500,00	11.500,00									
05	+ Privatrechtliche Leistungsentgelte	6.800,00	6.800,00									
06	+ Kostenerstattungen und Kostenumlagen	5.100,00	5.100,00									
07	+ Erhöhung des Bestandes an fert.u. unfert.Erzeugn. - Verminderung des Bestandes an fert. u. unfert. Erzeugn.											
09	+ Zinserträge und sonstige Finanzerträge	1.300,00	1.100,00	200,00								
10	+ Sonstige laufende Erträge	21.500,00	21.500,00									
<b>11</b>	<b>Summe der ordentlichen Erträge</b> <b>(Summe der Nummern 1 bis 10)</b>	<b>475.300,00</b>	<b>72.900,00</b>	<b>402.400,00</b>								
12	- Personalaufwendungen	-9.100,00	-9.100,00									
14	- Aufwendungen f. Sach- und Dienstleistungen	-121.000,00	-121.000,00									
15	- Abschreibungen auf imm. VG des AV und auf Sachanl. sowie auf aktivierte Aufwen- dungen für die Ingangsetzung und Erweiterung der Verwaltung	-76.500,00	-76.500,00									
16	- Abschreibungen auf VG des UV, soweit diese die übl. Afa überschreiten											
17	- Zuwendungen, Umlagen u. sonst. Transferaufwendungen	-273.000,00	-51.800,00	-221.200,00								
19	- Zinsaufwendungen und sonstige Finanzaufwendungen	-3.800,00		-3.800,00								
20	- Sonstige laufende Aufwendungen	-24.600,00	-24.600,00									
<b>21</b>	<b>Summe der ordentlichen Aufwendung</b> <b>(Summe der Nummern 12 bis 20)</b>	<b>-508.000,00</b>	<b>-283.000,00</b>	<b>-225.000,00</b>								

## Jahresabschluss Utecht

### Übersicht über die Teilergebnishaushalte (Muster 8) (ab 2017)

Utecht

Nr.	Bezeichnung	Summe aller Teilhaushalte	TH 02 Allg. Verwaltung	TH 03 Allg. Finanzwirtschaft								
22	<b>Ordentliches Ergebnis</b>  (Saldo der Nummern 11 und 21)	-32.700,00	-210.100,00	177.400,00								
25	<b>Jahresergebnis des Teilhaushaltes vor Verrechnung der internen Leistungsbeziehungen und vor Veränderung der RL</b>  (Nummer 22 zzgl. Nr. 23 abzgl. Nr. 24)	-32.700,00	-210.100,00	177.400,00								
26	+ Erträge aus internen Leistungsbeziehungen											
27	- Aufwendungen aus internen Leistungsbeziehungen	2.000,00		2.000,00								
31	<b>Jahresergebnis des Teilhaushalts nach Verrechnung der internen Leistungsbeziehungen und vor Veränderung der RL</b>  (Nr. 25 zzgl. 26 abzgl. Nrn. 27)  <b>Übersicht über die Teilfinanzrechnung 2019</b>  <b>Ein- und Auszahlungsarten</b>  (gem. § 4 Abs. 12 GemHVO-Doppik) in €	-30.700,00	-210.100,00	179.400,00								
01	+ Steuern und ähnliche Abgaben	337.600,00		337.600,00								
02	+ Zuwendungen, allgemeine Umlagen und sonstige Transferleistungen	64.800,00	200,00	64.600,00								
04	+ Öffentliche-rechtliche Leistungsentgelte	9.200,00	9.200,00									
05	+ Privatrechtliche Leistungsentgelte	6.800,00	6.800,00									
06	+ Kostenerstattungen und Kostenumlagen	5.100,00	5.100,00									
08	+ Zinseinzahlungen und sonstigen Finanzeinzahlungen	1.300,00	1.100,00	200,00								

## Jahresabschluss Utecht

## Übersicht über die Teilergebnishaushalte (Muster 8) (ab 2017)

Utecht

Nr.	Bezeichnung	Summe aller Teilhaushalte	TH 02 Allg. Verwaltung	TH 03 Allg. Finanzwirtschaft								
<b>10</b>	<b>Summe der ordentlichen Einzahlungen</b>	<b>-29.000,00</b>	<b>-29.000,00</b>									
11	- Personalauszahlungen	-9.100,00	-9.100,00									
13	- Auszahlungen für Sach- und Dienstleistungen	-121.000,00	-121.000,00									
14	- Zuwendungen, Umlagen und sonstige Transferauszahlungen	-273.000,00	-51.800,00	-221.200,00								
16	- Zinsauszahlungen und sonstige Finanzauszahlungen	-3.800,00		-3.800,00								
17	- Sonstige laufende Auszahlungen	-24.600,00	-24.600,00									
<b>18</b>	<b>Summe der ordentlichen Auszahlungen</b>	<b>-431.500,00</b>	<b>-206.500,00</b>	<b>-225.000,00</b>								
<b>19</b>	<b>Saldo der ordentlichen Ein- und Auszahlungen</b>	<b>8.100,00</b>	<b>-169.300,00</b>	<b>177.400,00</b>								
<b>22.</b>	<b>Saldo der ordentlichen und außerordentlichen Ein- u. Auszahl.</b>  (Nr. 19 zzgl. Nr. 20 abzgl. Nr. 21)	<b>8.100,00</b>	<b>-169.300,00</b>	<b>177.400,00</b>								
<b>22.2</b>	<b>Saldo der ordentl.- und außerordentl. Ein- und Auszahlungen</b>  (Summe der Nrn. 22 und 22.1)	<b>8.100,00</b>	<b>-169.300,00</b>	<b>177.400,00</b>								
23	+ Einzahlungen aus Investitionszuwendungen	675.900,00	673.900,00	2.000,00								
24	+ Einzahlungen aus Beiträgen u. ähnlichen Entgelten	37.800,00	37.800,00									
26	+ Einzahlungen für Sachanlagen	6.700,00	6.700,00									
30	+ Sonstige Investitionseinzahlungen	81.600,00		81.600,00								
<b>31</b>	<b>Summe der Einzahlungen aus Investitionstätigkeit</b>  <b>(Summe der Nr. 23 bis 30)</b>	<b>802.000,00</b>	<b>718.400,00</b>	<b>83.600,00</b>								
33	- Auszahlungen für Sachanlagen	-805.500,00	-805.500,00									
<b>38</b>	<b>Summe der Auszahlungen aus Investitionstätigkeit</b>  <b>(Summe der Nr. 32 bis 37)</b>	<b>-805.500,00</b>	<b>-805.500,00</b>									

### Jahresabschluss Utecht

<b>Übersicht über die Teilergebnishaushalte (Muster 8) (ab 2017)</b>											
Utecht											
Nr.	Bezeichnung	Summe aller Teilhaushalte	TH 02 Allg. Verwaltung	TH 03 Allg. Finanzwirtschaft							
39	<b>Saldo der Ein- und Auszahlungen aus Investitionstätigkeit</b>  (Summe der Nr. 31 und 38)	<b>-3.500,00</b>	<b>-87.100,00</b>	<b>83.600,00</b>							
40	<b>Finanzmittelüberschuss/Finanzmittelfehlbetrag</b>  (Summe der Nr. 22.2 und 39)  Finanzierungstätigkeit	<b>4.600,00</b>	<b>-256.400,00</b>	<b>261.000,00</b>							
41	+ Einzahlungen a. d. Aufnahme von Krediten zur Investitionen	81.600,00		81.600,00							
42	- Auszahlungen f. planm. Tilgung von Krediten f. Investitionen und Investitionsfördermaßnahmen	-38.000,00		-38.000,00							
43	- Sonstige Auszahlungen zur Tilgung von Krediten f. Investitionen und Investitionsfördermaßnahmen										
44	<b>= Saldo der Ein- und Auszahlungen aus Krediten für Investitionen</b>  und Investitionsfördermaßnahmen	<b>43.600,00</b>		<b>43.600,00</b>							